



State Of Kuwait

دولة الكويت

Central Statistical Bureau

الإدارة المركزية للإحصاء

نشرة إحصاءات الهجرة

(الإقامات)

Migration Statistics Bulletin

(Residencies)

2020

مقدمة

تدرك الإدارة المركزية للإحصاء الدور الهام الذي يلعبه توفير البيانات والمعلومات الإحصائية التي تساهم في إمداد متخذ القرار وواضع السياسات والخطط التنموية بالمؤشرات والإحصاءات التي توضح الملامح الأساسية لسكان دولة الكويت. مع إضفاء أهمية تطوير العمل الإحصائي وإيجاد معلومات إحصائية موثوقة يمكن الاعتماد عليها، بالإضافة إلى تبني مبادئ الشفافية في عرض تلك المعلومات.

ونظرا لما تقدمه بيانات الهجرة من معلومات حول المقيمين ومواد اقاماتهم حسب النوع والجنسية وتأثيرهم على النواحي ليس فقط الاجتماعية والاقتصادية، بل يتعداها للنواحي الأمنية والثقافية.

لذا تضافرت جهود قسم إحصاءات الهجرة والدراسات السكانية بإدارة التعداد والإحصاءات السكانية التابعة لقطاع العمل الإحصائي لإخراج وتطوير نشرة إحصاءات الهجرة عن مواد اقامات المقيمين وتحديث السلسلة الزمنية مع كل إصدار جديد للنشرة.

وتتمن الإدارة المركزية للإحصاء التعاون الوثيق مع وزارة الداخلية (الإدارة العامة لنظم المعلومات) من أجل إنتاج هذه النشرة والتي تعتمد كليا على السجلات الإدارية، كما تتطلع الإدارة المركزية للإحصاء إلى استمرار هذا التعاون والتنسيق مستقبلا بما يدعم الخطة التنموية للبلاد بأحدث البيانات الإحصائية.

والله ولي التوفيق ،،،

ابريل 2021

فهرس

نشرة إحصاءات الهجرة

2020

رقم الصفحة	الموضوع	رقم الجدول
-11-9-7-5-3-1 17-15-13	<u>1. الفهرس</u>	
19	<u>2. المقدمة</u>	
25-24-23-21 26-	<u>3. مفاهيم - تحليل مختصر لبيانات النشرة</u>	
	<u>4. الفصل الأول : الإقامات الحالية</u>	
31	• الزيادة السنوية لعدد الإقامات الحالية والتوزيع النسبي لها موزعة حسب مواد الإقامة خلال السنوات من 2017-2020 والشكل البياني رقم (1)	(أ1)
32	• عدد الإقامات الحالية والتوزيع النسبي لها موزعة حسب مواد الإقامة والنوع خلال عام 2017 والشكل البياني رقم (2)	((1-أ1))
33	• عدد الإقامات الحالية والتوزيع النسبي لها موزعة حسب مواد الإقامة والنوع خلال عام 2018 والشكل البياني رقم (3)	(2-أ1)
34	• عدد الإقامات الحالية والتوزيع النسبي لها موزعة حسب مواد الإقامة والنوع خلال عام 2019 والشكل البياني رقم (4)	(3-أ1)
35	• عدد الإقامات الحالية والتوزيع النسبي لها موزعة حسب مواد الإقامة والنوع خلال عام 2020 والشكل البياني رقم (5)	(4-أ1)
36	• الزيادة السنوية لعدد الإقامات الحالية والتوزيع النسبي لها موزعة حسب مجموعات الدول خلال السنوات من 2017-2020 والشكل البياني رقم (6)	(ب1)

تابع فهرس

نشرة إحصاءات الهجرة

2020

رقم الصفحة	الموضوع	رقم الجدول
37	• عدد الإقامات الحالية والتوزيع النسبي لها موزعة حسب مجموعات الدول والنوع خلال عام 2017 والشكل البياني رقم (7)	(1-ب1)
38	• عدد الإقامات الحالية والتوزيع النسبي لها موزعة حسب مجموعات الدول والنوع خلال عام 2018 والشكل البياني رقم (8)	(2-ب1)
39	• عدد الإقامات الحالية والتوزيع النسبي لها موزعة حسب مجموعات الدول والنوع خلال عام 2019 والشكل البياني رقم (9)	(3-ب1)
40	• عدد الإقامات الحالية والتوزيع النسبي لها موزعة حسب مجموعات الدول والنوع خلال عام 2020 والشكل البياني رقم (10) <u>جداول توزيع كل مادة من مواد الإقامات الحالية حسب مجموعات الدول والنوع :</u>	(4-ب1)
42	• الزيادة السنوية لعدد الإقامات الحالية حسب المادة 17 (عمل بالحكومة) موزعة حسب مجموعات الدول والنوع خلال السنوات من 2020-2017	(5-ب1)
43	• الزيادة السنوية لعدد الإقامات الحالية حسب المادة 18 (عمل بالقطاع الأهلي) موزعة حسب مجموعات الدول والنوع خلال السنوات من 2020-2017	(6-ب1)
44	• الزيادة السنوية لعدد الإقامات الحالية حسب المادة 19 (مزاولة نشاط حر) موزعة حسب مجموعات الدول والنوع خلال السنوات من 2020-2017	(7-ب1)
45	• الزيادة السنوية لعدد الإقامات الحالية حسب المادة 20 (العمل كخادم) موزعة حسب مجموعات الدول والنوع خلال السنوات من 2017-2020	(8-ب1)

تابع فهرس

نشرة إحصاءات الهجرة

2020

رقم الصفحة	الموضوع	رقم الجدول
46	• الزيادة السنوية لعدد الإقامات الحالية حسب المادة 22 (الالتحاق بعائل) موزعة حسب مجموعات الدول والنوع خلال السنوات من 2020-2017	(1ب-9)
47	• الزيادة السنوية لعدد الإقامات الحالية حسب المادة 23 (للدراسة) موزعة حسب مجموعات الدول والنوع خلال السنوات من 2020-2017	(1ب-10)
48	• الزيادة السنوية لعدد الإقامات الحالية حسب المادة 24 (مصدر إنفاق) موزعة حسب مجموعات الدول والنوع خلال السنوات من 2017-2020	(1ب-11)
	5. الفصل الثاني : الإقامات الملغاة	
50	• الزيادة السنوية لعدد الإقامات الملغاة والتوزيع النسبي لها موزعة حسب مواد الإقامة خلال السنوات من 2016-2019 والشكل البياني رقم (11)	(أ2)
51	• عدد الإقامات الملغاة والتوزيع النسبي لها موزعة حسب مواد الإقامة والنوع خلال عام 2017 والشكل البياني رقم (12)	(1-أ2)
52	• عدد الإقامات الملغاة والتوزيع النسبي لها موزعة حسب مواد الإقامة والنوع خلال عام 2018 والشكل البياني رقم (13)	(2-أ2)
53	• عدد الإقامات الملغاة والتوزيع النسبي لها موزعة حسب مواد الإقامة والنوع خلال عام 2019 والشكل البياني رقم (14)	(3-أ2)
54	• عدد الإقامات الملغاة والتوزيع النسبي لها موزعة حسب مواد الإقامة والنوع خلال عام 2020 والشكل البياني رقم (15)	(4-أ2)

تابع فهرس

نشرة إحصاءات الهجرة

2020

رقم الصفحة	الموضوع	رقم الجدول
55	● الزيادة السنوية لعدد الإقامات الملغاة والتوزيع النسبي لها موزعة حسب مجموعات الدول خلال السنوات من 2017-2020 والشكل البياني رقم (16)	(ب-2)
56	● عدد الإقامات الملغاة والتوزيع النسبي لها موزعة حسب مجموعات الدول والنوع خلال عام 2017 والشكل البياني رقم (17)	(ب-1)
57	● عدد الإقامات الملغاة والتوزيع النسبي لها موزعة حسب مجموعات الدول والنوع خلال عام 2018 والشكل البياني رقم (18)	(ب-2)
58	● عدد الإقامات الملغاة والتوزيع النسبي لها موزعة حسب مجموعات الدول والنوع خلال عام 2019 والشكل البياني رقم (19)	(ب-3)
59	● عدد الإقامات الملغاة والتوزيع النسبي لها موزعة حسب مجموعات الدول والنوع خلال عام 2020 والشكل البياني رقم (20)	(ب-4)
	<u>جداول توزيع كل مادة من مواد الإقامات الملغاة حسب مجموعات الدول والنوع:</u>	
61	● الزيادة السنوية لعدد الإقامات الملغاة حسب المادة 14 (مؤقتة) موزعة حسب مجموعات الدول والنوع خلال السنوات من 2017-2020	(ب-5)
62	● الزيادة السنوية لعدد الإقامات الملغاة حسب المادة 17 (عمل بالحكومة) موزعة حسب مجموعات الدول والنوع خلال السنوات من 2017-2020	(ب-6)
63	● الزيادة السنوية لعدد الإقامات الملغاة حسب المادة 18 (عمل بالقطاع الأهلي) موزعة حسب مجموعات الدول والنوع خلال السنوات من 2017-2020	(ب-7)

تابع فهرس

نشرة إحصاءات الهجرة

2020

رقم الصفحة	الموضوع	رقم الجدول
64	● الزيادة السنوية لعدد الإقامات الملغاة حسب المادة 19 (مزاولة نشاط حر) موزعة حسب مجموعات الدول والنوع خلال السنوات من 2017-2020	(2ب-8)
65	● الزيادة السنوية لعدد الإقامات الملغاة حسب المادة 20 (العمل كخادم) موزعة حسب مجموعات الدول والنوع خلال السنوات من 2017-2020	(2ب-9)
66	● الزيادة السنوية لعدد الإقامات الملغاة حسب المادة 22 (الالتحاق بعائل) موزعة حسب مجموعات الدول والنوع خلال السنوات من 2017-2020	(2ب-10)
67	● الزيادة السنوية لعدد الإقامات الملغاة حسب المادة 23 (للدراسة) موزعة حسب مجموعات الدول والنوع خلال السنوات من 2017-2020	(2ب-11)
68	● الزيادة السنوية لعدد الإقامات الملغاة حسب المادة 24 (مصدر إنفاق) موزعة حسب مجموعات الدول والنوع خلال السنوات من 2017-2020	(2ب-12)
	6. <u>الفصل الثالث : الإقامات الممنوحة لأول مرة</u>	
70	● الزيادة السنوية لعدد الإقامات الممنوحة لأول مرة والتوزيع النسبي لها موزعة حسب مواد الإقامة خلال السنوات من 2017-2020 والشكل البياني رقم (21)	(أ3)
71	● عدد الإقامات الممنوحة لأول مرة والتوزيع النسبي لها موزعة حسب مواد الإقامة والنوع خلال عام 2017 والشكل البياني رقم (22)	(أ3-1)

تابع فهرس

نشرة إحصاءات الهجرة

2020

رقم الصفحة	الموضوع	رقم الجدول
72	● عدد الإقامات الممنوحة لأول مرة والتوزيع النسبي لها موزعة حسب مواد الإقامة والنوع خلال عام 2018 والشكل البياني رقم (23)	(2-أ3)
73	● عدد الإقامات الممنوحة لأول مرة والتوزيع النسبي لها موزعة حسب مواد الإقامة والنوع خلال عام 2019 والشكل البياني رقم (24)	(3-أ3)
74	● عدد الإقامات الممنوحة لأول مرة والتوزيع النسبي لها موزعة حسب مواد الإقامة والنوع خلال عام 2020 والشكل البياني رقم (25)	(4-أ3)
75	● الزيادة السنوية لعدد الإقامات الممنوحة لأول مرة والتوزيع النسبي لها موزعة حسب مجموعات الدول خلال السنوات من 2017-2020 والشكل البياني رقم (26)	(4-أ3)
76	● عدد الإقامات الممنوحة لأول مرة والتوزيع النسبي لها موزعة حسب مجموعات الدول والنوع خلال عام 2017 والشكل البياني رقم (27)	(3ب)
77	● عدد الإقامات الممنوحة لأول مرة والتوزيع النسبي لها موزعة حسب مجموعات الدول والنوع خلال عام 2018 والشكل البياني رقم (28)	(3ب-1)
78	● عدد الإقامات الممنوحة لأول مرة والتوزيع النسبي لها موزعة حسب مجموعات الدول والنوع خلال عام 2019 والشكل البياني رقم (29)	(3ب-2)
79	● عدد الإقامات الممنوحة لأول مرة والتوزيع النسبي لها موزعة حسب مجموعات الدول والنوع خلال عام 2020 والشكل البياني رقم (30)	(3ب-3)
	<u>جداول توزيع كل مادة من مواد الإقامة الممنوحة لأول مرة حسب مجموعات الدول والنوع :</u>	
81	● الزيادة السنوية لعدد الإقامات الممنوحة لأول مرة حسب المادة 14 (مؤقتة) موزعة حسب مجموعات الدول والنوع خلال السنوات من 2017-2020	(3ب-4) (3ب-5)

تابع فهرس

نشرة إحصاءات الهجرة

2020

رقم الصفحة	الموضوع	رقم الجدول
82	● الزيادة السنوية لعدد الإقامات الممنوحة لأول مرة حسب المادة 17(عمل بالحكومة) موزعة حسب مجموعات الدول والنوع خلال السنوات من 2017-2020	(3ب-6)
83	● الزيادة السنوية لعدد الإقامات الممنوحة لأول مرة حسب المادة 18(عمل بالقطاع الأهلي) موزعة حسب مجموعات الدول والنوع خلال السنوات من 2017-2020	(3ب-7)
84	● الزيادة السنوية لعدد الإقامات الممنوحة لأول مرة حسب المادة 19(مزاولة نشاط حر) موزعة حسب مجموعات الدول والنوع خلال السنوات من 2017-2020	(3ب-8)
85	● الزيادة السنوية لعدد الإقامات الممنوحة لأول مرة حسب المادة 20(العمل كخادم) موزعة حسب مجموعات الدول والنوع خلال السنوات من 2017-2020	(3ب-9)
86	● الزيادة السنوية لعدد الإقامات الممنوحة لأول مرة حسب المادة 22(الالتحاق بعائل) موزعة حسب مجموعات الدول والنوع خلال السنوات من 2017-2020	(3ب-10)
87	● الزيادة السنوية لعدد الإقامات الممنوحة لأول مرة حسب المادة 23(للدراصة) موزعة حسب مجموعات الدول والنوع خلال السنوات من 2017-2020	(3ب-11)
88	● الزيادة السنوية لعدد الإقامات الممنوحة لأول مرة حسب المادة 24(مصدر إنفاق) موزعة حسب مجموعات الدول والنوع خلال السنوات من 2017-2020	(3ب-12)

تابع فهرس

نشرة إحصاءات الهجرة

2020

رقم الصفحة	الموضوع	رقم الجدول
	7. الفصل الرابع: (مخالفى الإقامة)	
	الباب الأول : عدد مخالفى الإقامة سنويا	
91	• الزيادة السنوية لعدد مخالفى الإقامة والتوزيع النسبى لهم موزعين حسب مواد الإقامة خلال السنوات من 2017-2020 والرسم البياني شكل رقم (31)	(1-أ4)
92	• الزيادة السنوية لعدد مخالفى الإقامة والتوزيع النسبى لهم موزعين حسب مجموعات الدول خلال السنوات من 2017-2020 والرسم البياني شكل رقم (32)	(1-ب4)
	جداول توزيع كل مادة من مواد مخالفى الإقامة السنوي حسب مجموعات الدول :	
94	• الزيادة السنوية لعدد مخالفى الإقامة موزعين حسب مجموعات الدول للمادة 14 (مؤقتة) والمادة 17 (عمل بالحكومة) خلال السنوات من 2017-2020	(1-ب-1-1)
95	• الزيادة السنوية لعدد مخالفى الإقامة موزعين حسب مجموعات الدول للمادة 18 (عمل بالقطاع الأهلى) والمادة 19(مزاولة نشاط حر) خلال السنوات من 2017-2020	(2-ب-1-2)
96	• الزيادة السنوية لعدد مخالفى الإقامة موزعين حسب مجموعات الدول للمادة 20 (العمل كخادم) والمادة 22 (الالتحاق بعائل) خلال السنوات من 2017-2020	(3-ب-1-3)
97	• الزيادة السنوية لعدد مخالفى الإقامة موزعين حسب مجموعات الدول للمادة 23 (للدراسة) والمادة 24 (مصدر إنفاق) خلال السنوات من 2017-2020	(4-ب-1-4)

تابع فهرس
نشرة إحصاءات الهجرة
2020

رقم الصفحة	الموضوع	رقم الجدول
	<u>الباب الثاني : عدد مخالفي الإقامة التراكمي</u>	
99	• الزيادة السنوية للعدد التراكمي لمخالفي الإقامة والتوزيع النسبي لهم موزعين حسب مواد الإقامة خلال السنوات من 2017-2020 والرسم البياني شكل رقم (33)	(2-أ4)
100	• الزيادة السنوية للعدد التراكمي لمخالفي الإقامة والتوزيع النسبي لهم موزعين حسب مجموعات الدول خلال السنوات من 2017-2020 والرسم البياني شكل رقم (34)	(2-ب4)
	<u>جداول توزيع كل مادة من مواد العدد التراكمي لمخالفي الإقامة حسب مجموعات الدول :</u>	
102	• الزيادة السنوية للعدد التراكمي لمخالفي الإقامة موزعين حسب مجموعات الدول للمادة 14 (مؤقتة) والمادة 17 (عمل بالحكومة) خلال السنوات من 2017-2020	(1-2-ب4)
103	• الزيادة السنوية للعدد التراكمي لمخالفي الإقامة موزعين حسب مجموعات الدول للمادة 18 (عمل بالقطاع الأهلي) والمادة 19 (مزاولة نشاط حر) خلال السنوات من 2017-2020	(2-2-ب4)
104	• الزيادة السنوية للعدد التراكمي لمخالفي الإقامة موزعين حسب مجموعات الدول للمادة 20 (العمل كخادم) والمادة 22 (الالتحاق بعائل) خلال السنوات من 2017-2020	(3-2-ب4)
105	• الزيادة السنوية للعدد التراكمي لمخالفي الإقامة موزعين حسب مجموعات الدول للمادة 23 (للدراسة) والمادة 24 (مصدر إنفاق) خلال السنوات من 2017-2020	(4-2-ب4)

مفاهيم

الهجرة كما هو معلوم انتقال الافراد من منطقة ما الى منطقة أخرى، سواء داخل حدود الدولة (الهجرة الداخلية)، أو الهجرة خارج حدود الدولة (الهجرة الخارجية).
وطابع الهجرة في دولة الكويت يغلب عليه الهجرة الخارجية الداخلة، لذا تركزت النشرة على تصاريح الإقامات وفقا لمواد الإقامة، وفيما يلي أنواع الإقامات التي اشتملت عليها النشرة بعد إضافة أنواع جديدة ضمن النشرة الحالية وهي:

أولاً: الإقامات الحالية: تشمل الإقامات التي لا زالت سارية أو فعالة.

ثانياً: الإقامات الملغاة: تشمل الإقامات التي تم إلغاؤها.

ثالثاً: الإقامات الممنوحة لأول مرة: وتشمل الإقامات التي تم منحها لأول مرة.

رابعاً: مخالفتي الإقامة: تشمل الوافدين ممن انتهت صلاحية الإقامات المصدرة لهم ولا زالوا مقيمين في دولة الكويت.

واشتملت النشرة على نوعين من مخالفتي الإقامة:

1. عدد مخالفتي الإقامة السنوي: والمقصود به عدد المخالفين من تاريخ 1/1 وحتى 12/31 من كل عام.
 2. عدد مخالفتي الإقامة التراكمي: والمقصود به عدد المخالفين من عام 1992 وحتى 12/31 من كل عام.
- مواد الإقامة:

1. مادة (14) مؤقتة: تشمل الإقامات التي صدرت لفترة تقل مدتها عن عام كامل، ويدخل ضمنها تصاريح الزيارة.
2. مادة (17) عمل بالحكومة: تشمل إقامات من حصلوا على عقود حكومية للعمل في القطاع الحكومي.
3. مادة (18) عمل بالقطاع الأهلي: تشمل إقامات من حصلوا على عقود للعمل في القطاع الخاص.
4. مادة (19) مزاولة نشاط حر: تشمل إقامة المزاولين لأنشطة حرة داخل دولة الكويت.
5. مادة (20) العمل كخادم: تشمل إقامة العمالة المنزلية (خادم – سائق – طبّاخ – صبي -راعي غنم ...).
6. مادة (22) الالتحاق بعائل: تشمل إقامة الأسر أو الزوجة أو الأولاد الذين يلتحقون بعائلهم (الذي لديه تصريح للعمل في دولة الكويت).
7. مادة (23) للدراسة: تشمل الطلاب المقيمين في دولة الكويت بهدف الدراسة من كافة الجنسيات عدا دول مجلس التعاون الخليجي.
8. مادة (24) مصدر إنفاق: وتشمل ما يطلق عليه (بكفيل نفسه)، وهو من يملك رصيد بالبنك يزيد عن مبلغ معين.

تحليل مختصر لجداول النشرة

تظهر جداول النشرة والرسوم البيانية بعض الملاحظات على النحو التالي:

الجزء الأول: تحليل بيانات كل نوع من أنواع الإقامات على حدة:

أولاً: الإقامات الحالية:

1. هناك انخفاض كبير في إجمالي عدد الإقامات الحالية خلال السنتين من 2019 إلى 2020، حيث بلغ الانخفاض في إجمالي الإقامات الحالية (254174) إقامة، كما لوحظ أن معدل الانخفاض بين السنتين (2019-2020)، حيث تراوحت قيمته (8.47 %) في عام 2020 بالنسبة لعام 2019، وذلك بسبب اجتياح جائحة كورونا (كوفيد-19) لجميع دول العالم مما عكس على أعداد الإقامات بأنواعها بما فيها دولة الكويت.
2. ثبات نسب الإقامات حسب المواد من إجمالي عدد الإقامات الحالية للفترة من عام 2017 إلى 2020، حيث تصدرت إقامة المادة (18) العمل في القطاع الأهلي الإقامات الحالية بأعلى نسبة، تليها إقامة المادة (20) وهي العمل كخادم، بعدها إقامة المادة (22) الالتحاق بعائل.
3. يضاعف عدد الذكور في إقامة المادة (18) سنويا عن عدد الإناث لنفس المادة، بحيث ضاعف عدد الذكور 10 مرات عدد الإناث لعام 2020، وقد بلغت نسبة الذكور ما قيمته (91.01%) من إجمالي عدد إقامة المادة 18، مقارنة بالإناث حيث بلغت النسبة فقط (8.99%).
4. والعكس فيما يخص إقامة المادة (22) الالتحاق بعائل بالمقارنة مع المادة (18)، حيث يضاعف عدد الإناث بما مقداره (1,7) مره من عدد الذكور لعام 2020، حيث بلغت نسبة الإناث ما قيمته (62.46) % من إجمالي الإقامات الحالية، مقارنة بالذكور حيث بلغت (37.54) %).
5. وأيضا فيما يخص توزيع الإقامات الحالية حسب مجموعات الدول، يلاحظ ثبات نسب الإقامة الحالية لكل مجموعة من مجموعات الدول إلى المجموع الكلي لعدد الإقامات الحالية، وذلك لجميع السنوات من عام 2017-2020.
6. تصدرت الدول الآسيوية غير العربية الإقامات الحالية بنسبة بلغت (62.96%)، تليها الدول العربية بنسبة (34.49%)، تليها الدول الأفريقية غير العربية بنسبة (1.34) % وذلك لعام 2020.

ثانياً: الإقامات الملغاة:

1. ارتفع عدد الإقامات الملغاة بشكل كبير جدا في عام 2020 عن عام 2019، حيث بلغ الفرق إلى ما قيمته (988946) إقامة (حوالي مليون حالة) ويرجع ذلك الى جائحة كورونا.

2. كما لوحظ ارتفاع نسبة عدد الإقامات الملغاة لإقامة المادة (14) مؤقتة، مع ارتفاعها في إقامة المادة (18) عمل بالقطاع الاهلي، وذلك لعام 2020.

3. أما أعلى نسبة لعدد الإقامات الملغاة حسب مواد الإقامة فكانت لإقامة المادة (14) مؤقتة، حيث بلغت قيمتها (56.66%) من إجمالي الإقامات الملغاة، كما تركز معظمها في مجموعة الدول الآسيوية غير العربية بأعلى نسبة بلغت قيمتها (64.79%)، ومجموعة الدول العربية والتي بلغت نسبتها ما قيمته (32.60%) من إجمالي عدد الإقامات الملغاة، وذلك لعام 2020.

ثالثا: الإقامات الممنوحة لأول مرة:

1. وفيما يخص الإقامات الممنوحة لأول مرة، حيث الانخفاض الكبير في عددها من عام 2019 إلى عام 2020 وبما تبلغ قيمته (64543) إقامة.
2. بلغت أعلى نسبة للإقامات الممنوحة لأول مرة في إقامة المادة (14) مؤقتة وبما تبلغ قيمته (39.49%) من إجمالي الإقامات الممنوحة لأول مرة، وذلك لعام 2020.
3. يلاحظ الانخفاض التدريجي في نسبة إقامة المادة (18) العمل بالقطاع الأهلي، وبالمقابل ارتفاع نسبة إقامة المادة (14) مؤقتة خلال الفترة من عام 2017 وإلى 2020.
4. يلاحظ الانخفاض الكبير في الإقامة الممنوحة لأول مرة لجميع مجموعات الدول في عام 2020 وذلك بسبب اجتياح جائحة كورونا (كوفيد-19) لجميع دول العالم.
5. كان للذكور الحظ الأوفر في عدد الإقامات الممنوحة لأول مرة لإقامة المادة (14) إقامة مؤقتة خلال عام 2020 بنسبة بلغت (80.40%)، مقارنة بالإناث حيث بلغت نسبتهم فقط (19.60%) من إجمالي الإقامات الممنوحة لنفس المادة.

رابعا: مخالفي الإقامة:

أ. مخالفي الإقامة السنوي:

1. ارتفع عدد مخالفي الإقامة من عام 2019 إلى عام 2020 بعدد (5900) مخالف إقامة.
2. تصدرت إقامة المادة (14) إقامة مؤقتة عدد مخالفي الإقامة في عام 2020، حيث بلغت نسبتها (53.29%) من بين إجمالي مخالفي الإقامة،

-24-

3. تصدر مجموعة الدول الآسيوية غير العربية لعدد مخالفي الإقامة باستمرار وخلال الفترة من عام (2017-2020)، وبنسبة بلغت (64.61%) لعام 2020 من إجمالي مخالفي الإقامة، يليها مجموعة الدول العربية بنسبة (21.48%) لنفس العام أيضا.

4. ارتفاع عدد مخالفي الإقامة لمجموعة الدول العربية والدول الآسيوية غير العربية والدول الإفريقية غير العربية، خلال الفترة من عام (2017-2020).

ب. مخالفى الإقامة التراكمى:

1. ارتفاع كبير فى إجمالى العدد التراكمى لمخالفى الإقامة فى عام 2020.
2. بشكل مستمر، تتصدر إقامة المادة (20) العمل كخادم مخالفى الإقامة وفى عام 2020 يليها فى ذلك إقامة المادة (14) مؤقتة، يليها إقامة المادة (18) عمل بالقطاع الاهلى، والملاحظ من جداول النشرة من عام (2017-2019) المادة (18) تتصدر بشكل مستمر بالارتفاع عن المادة (14) مؤقتة.
3. كما تتصدر مجموعة الدول الآسيوية غير العربية العدد التراكمى لمخالفى الإقامة باستمرار للفترة من عام 2017 إلى عام 2020، وبنسبة وصلت إلى (67.96%) لعام 2020، يليها مجموعة الدول العربية ثم مجموعة الدول الإفريقية غير العربية.

الجزء الثانى: تحليل ومقارنة لبيانات أنواع الإقامة المختلفة مع بعض:

أولاً: مقارنة الإقامة الملغاة والإقامات الممنوحة لأول مرة:

1. يأخذ منحى إجمالى عدد الإقامة الممنوحة لأول مرة والإقامات الملغاة نفس المسار، من حيث الارتفاع التدريجى من عام 2013 حتى عام 2015، ثم الانخفاض المفاجئ لعام 2017، ومعاودة الارتفاع فى عام 2019 والانخفاض فى عام 2020.
2. يلاحظ ارتفاع كبير فى عدد الإقامة الملغاة لإقامة المادة (20) العمل كخادم وانخفاض كبير فى عدد الإقامة الممنوحة لأول مرة لإقامة المادة (20) فى عام 2019 عن 2020، حيث كانت الإقامة الملغاة تبلغ (3724) إقامة فى عام 2019، ووصلت إلى (94084) إقامة فى عام 2020، بفرق كبير بلغ (90360) إقامة ملغاة للمادة (20) وكذلك المادة (20) العمل كخادم الممنوحة لأول مرة انخفضت فى عام 2020 لتصبح (5994) إقامة بنسبة (19.60%) فى حين كانت فى عام 2019 (25665) إقامة بنسبة (26.98%).
3. كذلك فيما يخص إقامة المادة (18) عمل بالقطاع الأهلى، حيث ترتفع عدد الإقامة الملغاة لها بشكل تدريجى، وينخفض للإقامات الممنوحة لأول مرة، وذلك للفترة من عام (2017-2020).

-25-

4. أما فيما يخص توزيع عدد الإقامة الملغاة والإقامات الممنوحة لأول مرة حسب مجموعات الدول، فيلاحظ باستمرار تقارب نسبة كل مجموعة من مجموعات الدول إلى إجمالى عدد الإقامة لكافة الدول، رغم وجود فرق بين إجمالى عدد الإقامة الملغاة وإجمالى الإقامة الممنوحة لأول مرة، وذلك للفترة من عام 2017 إلى عام 2020.

ثانياً: مقارنة كافة أنواع الإقامة المختلفة مع بعض:

1. عدد الإقامات الحالية كانت في ارتفاع مستمر سنويا خلال الفترة من عام (2017-2019)، ثم انخفضت في عام 2020 خاصة الملغاة والممنوحة لأول مرة.
2. رغم أن نسبة عدد إقامة المادة (20) العمل كخادم من إجمالي عدد الإقامات الحالية تتراوح بين (24.30% - 24.42%) فقط للفترة من عام 2017 إلى عام 2020، إلا أن نسبتها الأعلى دوما لعدد مخالفتي الإقامة سواء السنوي والذي تتراوح نسبته بين (29.91% - 45.49%) أو التراكمي والذي تتراوح نسبته بين (44.38% - 49.87%) ولنفس الفترة.
3. كما يلاحظ أيضا رغم أن نسبة عدد إقامة المادة (18) العمل بالقطاع الأهلي هي الأعلى دوما في الإقامات الحالية وبحيث تتراوح قيمتها بين (50.40% - 51.99%) للفترة من عام 2017 إلى عام 2020، إلا أن عدد مخالفتيها السنوي تتراوح قيمته بين (13.92% - 22.91%)، والتراكمي بين (21.87% - 24.87%)، ولنفس الفترة أيضا، وهو ما يقل عن عدد مخالفتي إقامة المادة (20) العمل كخادم.
4. ومن جداول توزيع الإقامة حسب مجموعات الدول، يلاحظ أن نسبة عدد إقامات مجموعة الدول الآسيوية غير العربية من إجمالي عدد الإقامات الحالية تتراوح قيمته بين (62.96% - 64.00%) للفترة من عام 2017 حتى عام 2020، كما تتراوح نسبة مخالفتي الإقامة لنفس المجموعة والفترة بين (64.61% - 65.61%)، بينما تتراوح قيمة نسبة الإقامة الحالية لمجموعة الدول الأفريقية غير العربية ما قيمته (1.34% - 1.70%)، مقارنة بعدد مخالفتيها والذي تتراوح نسبته بين (11.49% - 12.71%) ولنفس الفترة.

الفصل الأول

Chapter (1)

الإقامات الحاليه

Current Residencies

خلال السنوات

During Years

2020 - 2017

Table No (1a)
Yearly Growth in number Of Current Residencies and
it's Percentage Distribution By Section Of The Law
During The Years 2017 To 2020

جدول رقم (1أ)
الزيادة السنوية لعدد الإقامات الحالية والتوزيع
النسبي لها موزعة حسب مواد الإقامة
خلال السنوات من 2017 إلى 2020

residencies section	2020		2019		2018		2017		مواد الإقامة	م
	%	عدد الإقامات number of residencies	%	عدد الإقامات number of residencies	%	عدد الإقامات number of residencies	%	عدد الإقامات number of residencies		
Section (14) Temporary Residence	2.38	65407	2.35	70624	0.00	0	0.00	0	مادة (14) إقامة مؤقتة	1
Section (17) working in government sector	3.65	100189	3.53	105970	3.72	107657	3.97	110245	مادة (17) عمل بالحكومة	2
Section (18) working in Private Sector	50.40	1384336	51.56	1547205	52.96	1531234	51.99	1442608	مادة (18) عمل بالقطاع الأهلي	3
Section (19) Freelancers	0.01	358	0.01	354	0.01	360	0.01	359	مادة (19) مزاوله نشاط حر	4
Section (20) Domestic Servant	24.30	667350	24.37	731376	24.46	707061	24.42	677592	مادة (20) العمل كخادم	5
Section (22) joined Avail	19.14	525659	18.06	541830	18.73	541630	19.49	540904	مادة (22) الإلتحاق بعائل	6
Section (23) Studying	0.02	684	0.03	814	0.03	869	0.03	861	مادة (23) للدراسة	7
Section (24) Expenditure source	0.09	2456	0.08	2440	0.08	2444	0.09	2386	مادة (24) مصدر إنفاق	8
Total	100.00	2746439	100.00	3000613	100.00	2891255	100.00	2774955	الجملة	9

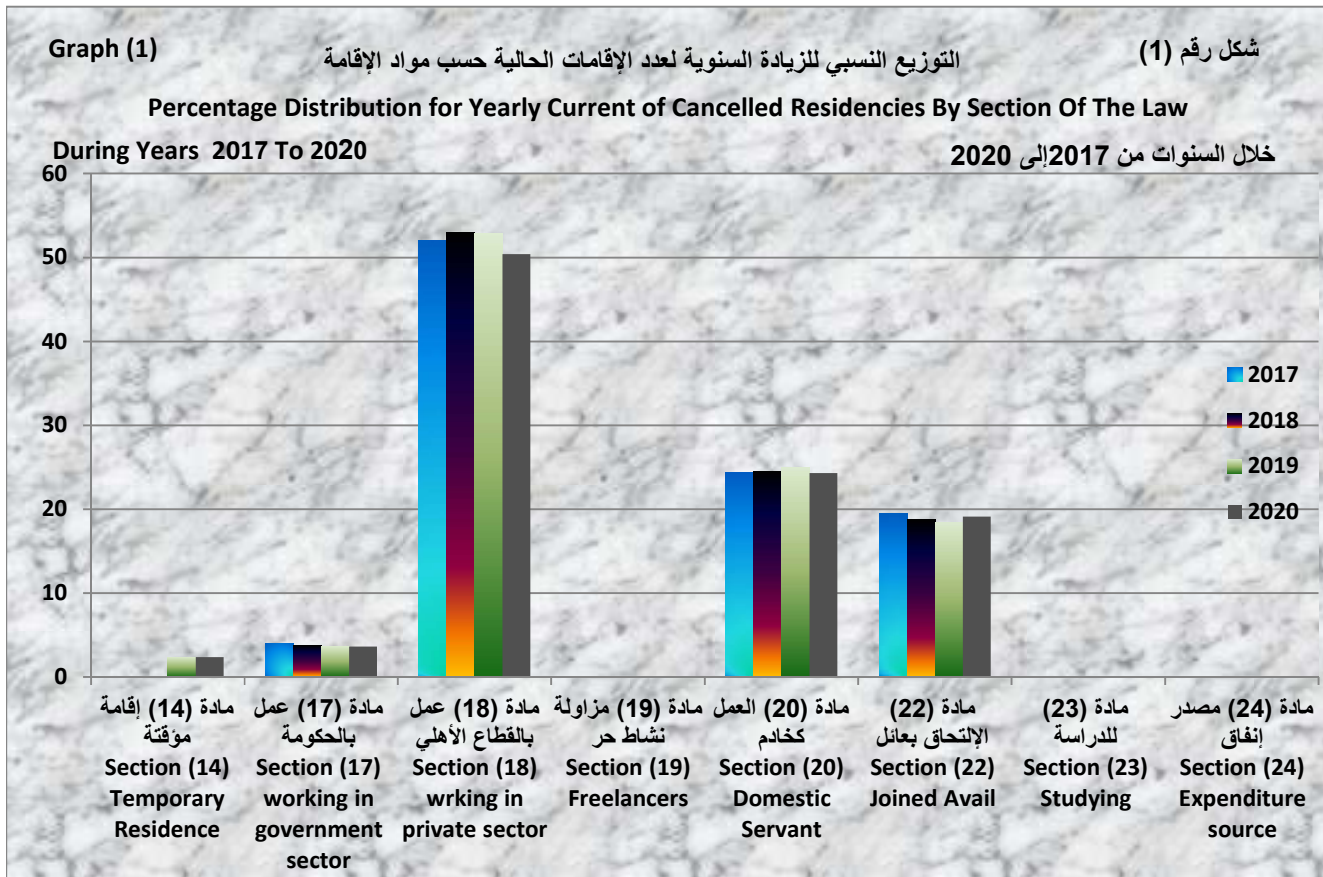


Table No (1a-1)

Number Of Current Residencies And it's Percentage
Distribution By Section Of The Law And Gender

During Year 2017

جدول رقم (1أ-1)
عدد الإقامات الحالية والتوزيع النسبي لها موزعة
حسب مواد الإقامة والنوع
خلال عام 2017

residencies section	Total	جملة	female	إناث	male	ذكور	مواد الإقامة	م
	%	عدد الإقامات number of residencies	%	عدد الإقامات number of residencies	%	عدد الإقامات number of residencies		
Section (17) working in government sector	3.97	110245	4.78	40290	3.62	69955	مادة (17) عمل بالحكومة	1
Section (18) working in Private Sector	51.99	1442608	14.19	119512	68.46	1323096	مادة (18) عمل بالقطاع الأهلي	2
Section (19) Freelancers	0.01	359	0.00	20	0.02	339	مادة (19) مزاوله نشاط حر	3
Section (20) Domestic Servant	24.42	677592	40.43	340583	17.44	337009	مادة (20) العمل كخادم	4
Section (22) joined Avail	19.49	540904	40.43	340577	10.37	200327	مادة (22) الإلتحاق بعائل	5
Section (23) Studying	0.03	861	0.03	229	0.03	632	مادة (23) للدراسة	6
Section (24) Expenditure source	0.09	2386	0.14	1215	0.06	1171	مادة (24) مصدر إنفاق	7
Total	100.00	2774955	100.00	842426	100.00	1932529	الجملة	8

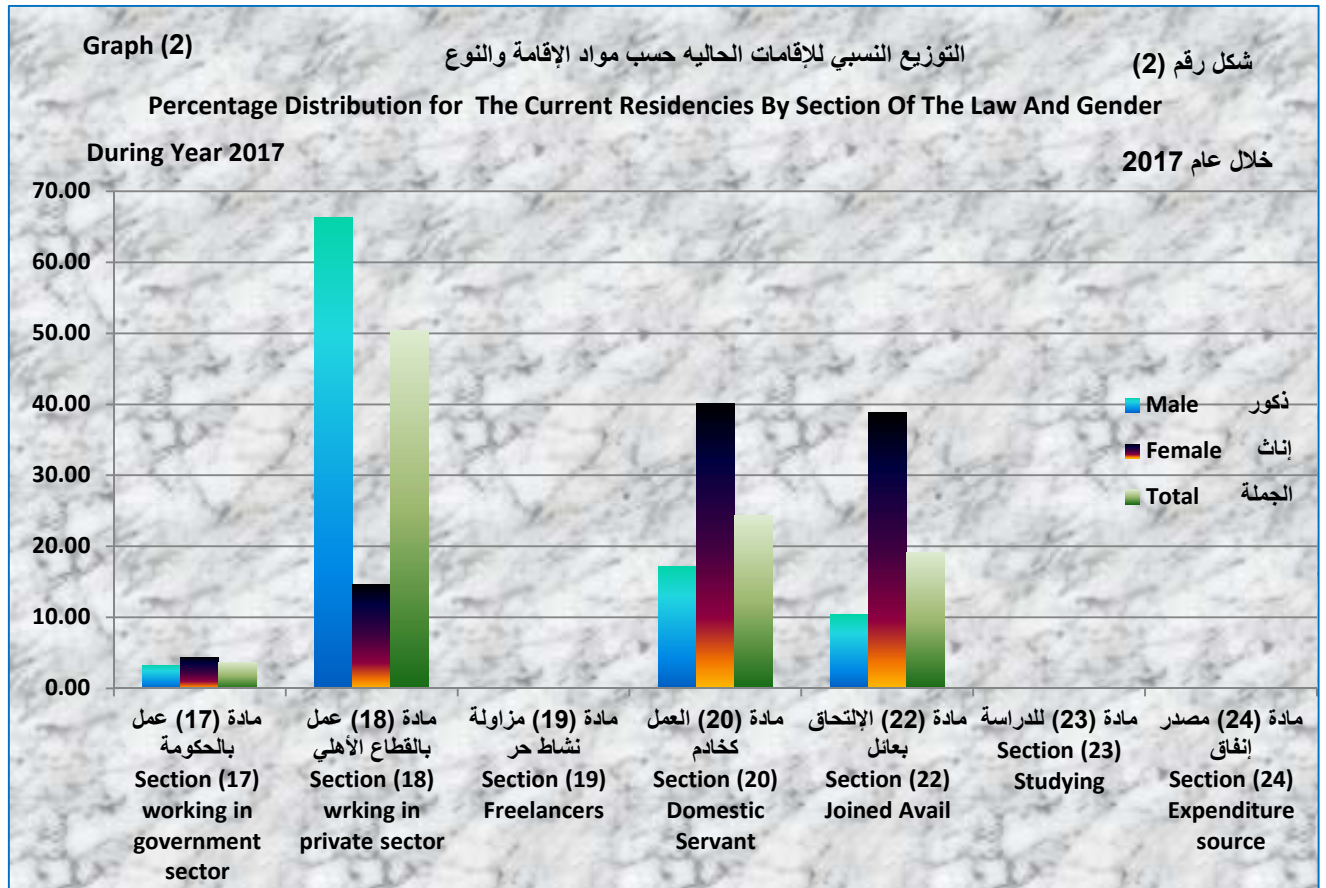


Table No (1a-2)

Number Of Current Residencies And it's Percentage
Distribution By Section Of The Law And Gender

During Year 2018

جدول رقم (1أ-2)
عدد الإقامات الحالية والتوزيع النسبي لها موزعة
حسب مواد الإقامة والنوع
خلال عام 2018

residencies section	Total	جملة	female	إناث	male	ذكور	مواد الإقامة	م
	%	عدد الإقامات number of residencies	%	عدد الإقامات number of residencies	%	عدد الإقامات number of residencies		
Section (17) working in government sector	3.72	107657	4.55	39176	3.37	68481	مادة (17) عمل بالحكومة	1
Section (18) working in Private Sector	52.96	1531234	14.63	126111	69.24	1405123	مادة (18) عمل بالقطاع الأهلي	2
Section (19) Freelancers	0.01	360	0.00	16	0.02	344	مادة (19) مزاولة نشاط حر	3
Section (20) Domestic Servant	24.46	707061	41.17	354827	17.36	352234	مادة (20) العمل كخادم	4
Section (22) joined Avail	18.73	541630	39.48	340237	9.92	201393	مادة (22) الإلتحاق بعائل	5
Section (23) Studying	0.03	869	0.03	226	0.03	643	مادة (23) للدراسة	6
Section (24) Expenditure source	0.08	2444	0.15	1257	0.06	1187	مادة (24) مصدر إنفاق	7
Total	100.00	2891255	100.00	861850	100.00	2029405	الجملة	8

Graph (3)

التوزيع النسبي للإقامات الحالية حسب مواد الإقامة والنوع

شكل رقم (3)

Percentage Distribution for The Current Residencies By Section Of The Law And Gender

During Year 2018

خلال عام 2018

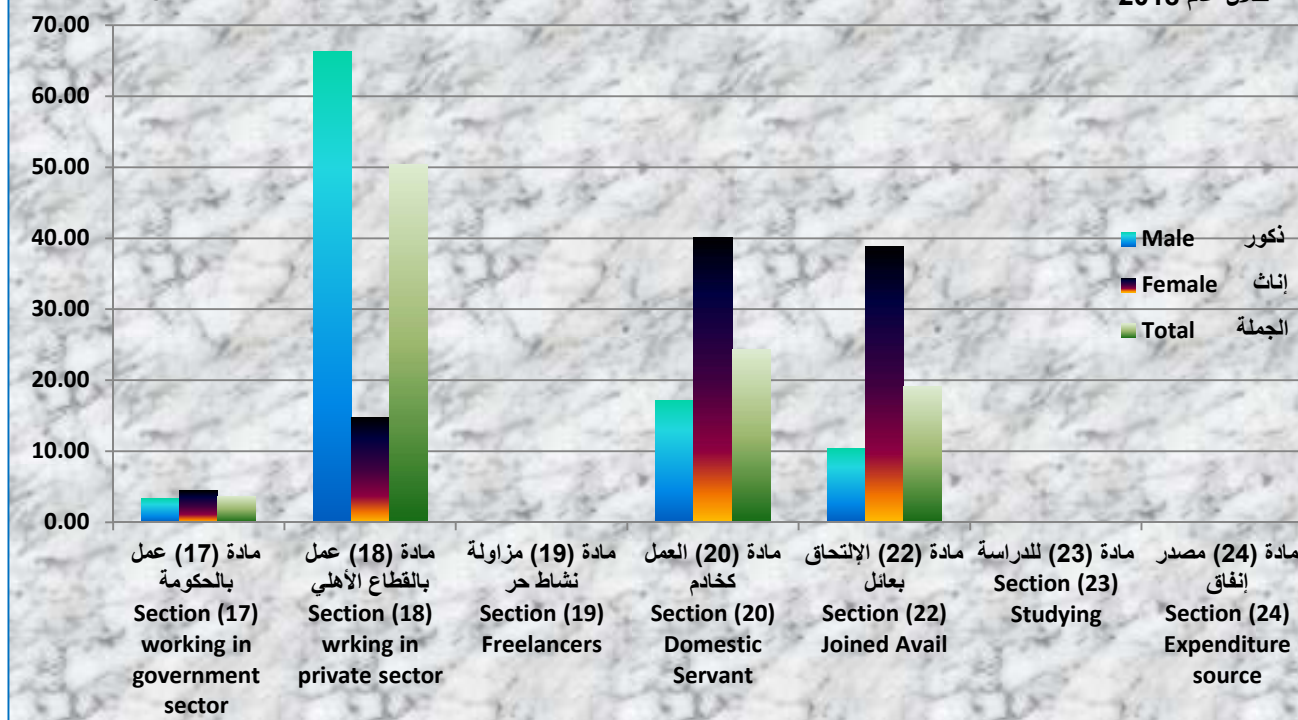


Table No (1a-3)

Number Of Current Residencies And it's Percentage
Distribution By Section Of The Law And Gender

During Year 2019

جدول رقم (1-3)
عدد الإقامات الحالية والتوزيع النسبي لها موزعة
حسب مواد الإقامة والنوع
خلال عام 2019

residencies section	Total	جملة	female	إناث	male	ذكور	مواد الإقامة	م
	%	عدد الإقامات number of residencies	%	عدد الإقامات number of residencies	%	عدد الإقامات number of residencies		
Section (14) Temporary Residence	2.35	70624	1.37	12343	2.78	58281	مادة (14) إقامة مؤقتة	1
Section (17) working in government sector	3.53	105970	4.26	38450	3.22	67520	مادة (17) عمل بالحكومة	2
Section (18) working in Private Sector	51.56	1547205	14.66	132305	67.44	1414900	مادة (18) عمل بالقطاع الأهلي	3
Section (19) Freelancers	0.01	354	0.00	20	0.02	334	مادة (19) مزاولة نشاط حر	4
Section (20) Domestic Servant	24.37	731376	41.83	377566	16.86	353810	مادة (20) العمل كخادم	5
Section (22) joined Avail	18.06	541830	37.71	340415	9.60	201415	مادة (22) الالتحاق بعائل	6
Section (23) Studying	0.03	814	0.02	211	0.03	603	مادة (23) للدراسة	7
Section (24) Expenditure source	0.08	2440	0.15	1311	0.05	1129	مادة (24) مصدر إنفاق	8
Total	100.00	3000613	100.00	902621	100.00	2097992	الجملة	9

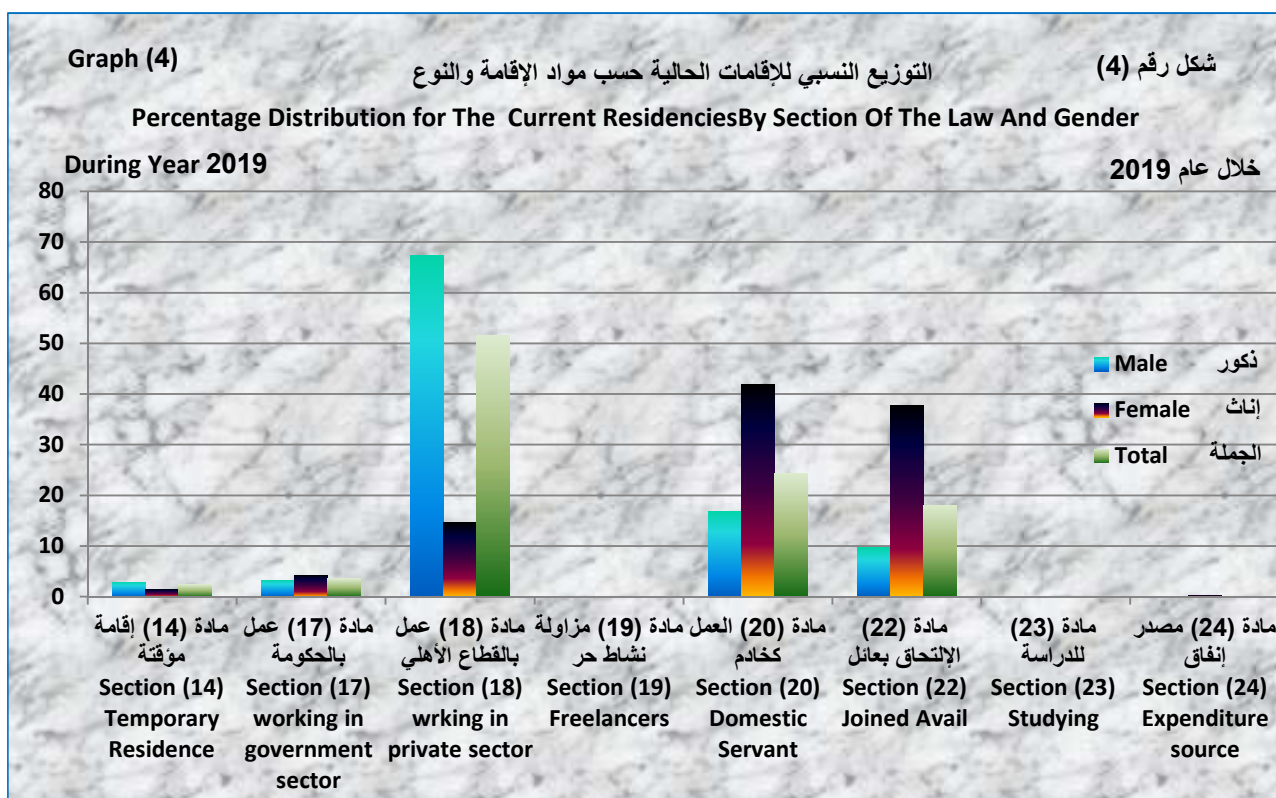


Table No (1a-4)

Number Of Current Residencies And it's Percentage
Distribution By Section Of The Law And Gender

During Year 2020

جدول رقم (1أ-4)

عدد الإقامات الحالية والتوزيع النسبي لها موزعة
حسب مواد الإقامة والنوع

خلال عام 2020

residencies section	Total	جملة	female	إناث	male	ذكور	مواد الإقامة	م
	%	عدد الإقامات number of residencies	%	عدد الإقامات number of residencies	%	عدد الإقامات number of residencies		
Section (14) Temporary Residence	2.38	65407	1.76	14887	2.66	50520	مادة (14) إقامة مؤقتة	1
Section (17) working in government sector	3.65	100189	4.41	37288	3.31	62901	مادة (17) عمل بالحكومة	2
Section (18) working in Private Sector	50.40	1384336	14.71	124442	66.30	1259894	مادة (18) عمل بالقطاع الأهلي	3
Section (19) Freelancers	0.01	358	0.00	19	0.02	339	مادة (19) مزاولة نشاط حر	4
Section (20) Domestic Servant	24.30	667350	40.15	339705	17.24	327645	مادة (20) العمل كخادم	5
Section (22) joined Avail	19.14	525659	38.80	328320	10.38	197339	مادة (22) الإلتحاق بعائل	6
Section (23) Studying	0.02	684	0.02	171	0.03	513	مادة (23) للدراسة	7
Section (24) Expenditure source	0.09	2456	0.16	1340	0.06	1116	مادة (24) مصدر إنفاق	8
Total	100.00	2746439	100.00	846172	100.00	1900267	الجملة	9

Graph (5)

التوزيع النسبي للإقامات الحالية حسب مواد الإقامة والنوع

شكل رقم (5)

Percentage Distribution for The Current Residencies By Section Of The Law And Gender

During Year 2020

خلال عام 2020

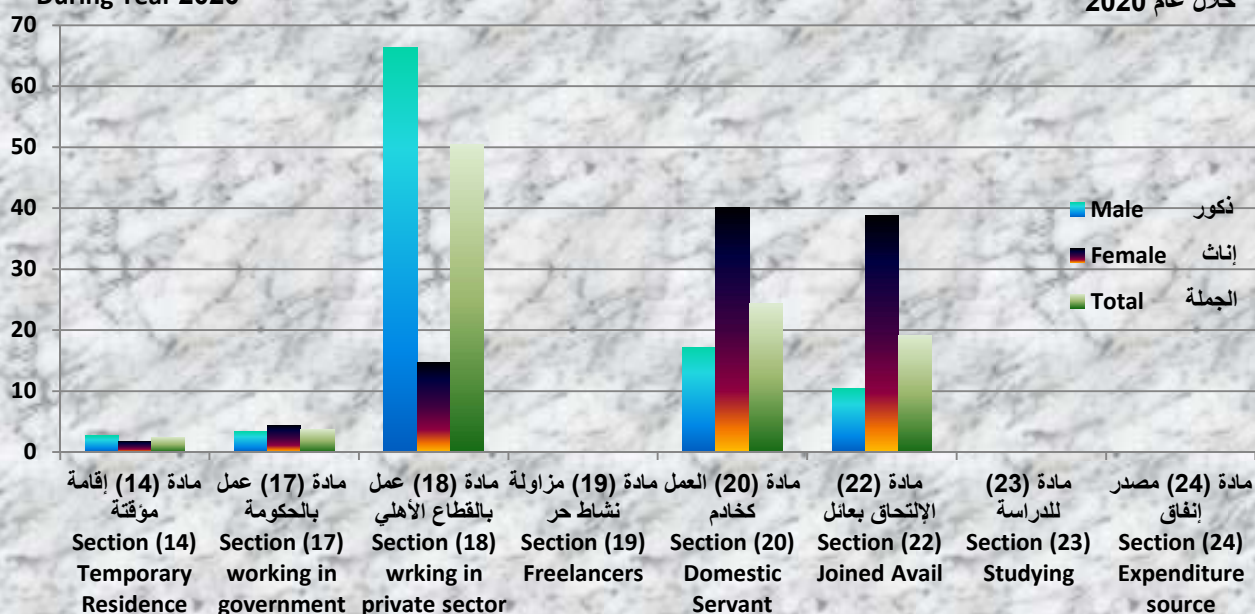


Table No (1b)

Yearly Growth in number Of Current Residencies and it's Percentage Distribution By Country Group

During The Years 2017 To 2020

جدول رقم (1ب)

الزيادة السنوية لعدد الإقامات الحاليه والتوزيع النسبي لها موزعة حسب مجموعات الدول

خلال السنوات من 2017 إلى 2020

Nationality "groups of countries"	2020		2019		2018		2017		الجنسية "مجموعات الدول"	م
	%	عدد الإقامات number of residencies	%	عدد الإقامات number of residencies	%	عدد الإقامات number of residencies	%	عدد الإقامات number of residencies		
Arab countries	34.49	947282	33.25	997788	32.94	952261	33.02	916169	دول عربية	1
Non-Arab Asian countries	62.96	1729171	64.04	1921465	63.95	1849050	64.00	1775919	دول آسيويه غير عربية	2
Non-Arab African countries	1.34	36718	1.52	45697	1.86	53778	1.70	47254	دول أفريقية غير عربية	3
European countries	0.44	12101	0.45	13435	0.47	13726	0.49	13565	دول أوروبا	4
North American Countries	0.65	17882	0.63	18899	0.66	19223	0.69	19079	دول أمريكا الشمالية	5
South and Central American Countries	0.07	1934	0.06	1897	0.06	1746	0.05	1499	دول أمريكا الجنوبية والوسطى	6
Australia and Pacific Group	0.05	1350	0.05	1430	0.05	1469	0.05	1467	مجموعة إستراليا والمحيط الهادي	7
A group of other nationalities	0.00	1	0.00	2	0.00	2	0.00	3	مجموعة جنسيات أخرى	8
Total	100.00	2746439	100.00	3000613	100.00	2891255	100.00	2774955	الجملة	9

Graph (6)

التوزيع النسبي للزيادة السنوية لعدد الإقامات الحاليه حسب مجموعات الدول

شكل رقم (6)

Percentage Distribution for Yearly Growth of The Current Residencies By Groups of The

During The Years 2017 To 2020

خلال السنوات من 2017 إلى 2020



Table No (1b-1)

Number Of Current Residencies And it's Percentage
Distribution By Country Group and Gender
During Year 2017

جدول رقم (1ب-1)
عدد الإقامات الحالية والتوزيع النسبي لها موزعة
حسب مجموعات الدول والنوع
خلال عام 2017

Nationality "groups of countries"	جملة		female		male		الجنسية "مجموعات الدول"	م
	Total %	عدد الإقامات number of residencies	%	عدد الإقامات number of residencies	%	عدد الإقامات number of residencies		
Arab countries	33.02	916169	31.45	264923	33.70	651246	دول عربية	1
Non-Arab Asian countries	64.00	1775919	62.26	524479	64.76	1251440	دول اسيويه غير عربية	2
Non-Arab African countries	1.70	47254	4.57	38463	0.45	8791	دول أفريقية غير عربية	3
European countries	0.49	13565	0.70	5922	0.40	7643	دول أوروبا	4
North American Countries	0.69	19079	0.88	7372	0.61	11707	دول أمريكا الشمالية	5
South and Central American Countries	0.05	1499	0.08	662	0.04	837	دول أمريكا الجنوبية والوسطى	6
Australia and Pacific Group	0.05	1467	0.07	603	0.04	864	مجموعة إستراليا والمحيط الهادي	7
A group of other nationalities	0.00	3	0.00	2	0.00	1	مجموعة جنسيات أخرى	8
Total	100.00	2774955	100.00	842426	100.00	1932529	الجملة	9



Table No (1b-2)

Number Of Current Residencies And it's Percentage
Distribution By Country Group and Gender
During Year 2018

جدول رقم (1ب-2)
عدد الإقامات الحالية والتوزيع النسبي لها موزعة
حسب مجموعات الدول والنوع
خلال عام 2018

Nationality "groups of countries"	جملة		إناث		ذكور		الجنسية "مجموعات الدول"	م
	Total %	عدد الإقامات number of residencies	female %	عدد الإقامات number of residencies	male %	عدد الإقامات number of residencies		
Arab countries	32.94	952261	30.82	265660	33.83	686601	دول عربية	1
Non-Arab Asian countries	63.95	1849050	62.35	537377	64.63	1311673	دول اسيويه غير عربية	2
Non-Arab African countries	1.86	53778	5.10	43914	0.49	9864	دول أفريقية غير عربية	3
European countries	0.47	13726	0.70	6043	0.38	7683	دول أوروبا	4
North American Countries	0.66	19223	0.87	7492	0.58	11731	دول أمريكا الشمالية	5
South and Central American Countries	0.06	1746	0.09	747	0.05	999	دول أمريكا الجنوبية والوسطى	6
Australia and Pacific Group	0.05	1469	0.07	616	0.04	853	مجموعة إستراليا والمحيط الهادي	7
A group of other nationalities	0.00	2	0.00	1	0.00	1	مجموعة جنسيات أخرى	8
Total	100.00	2891255	100.00	861850	100.00	2029405	الجملة	9

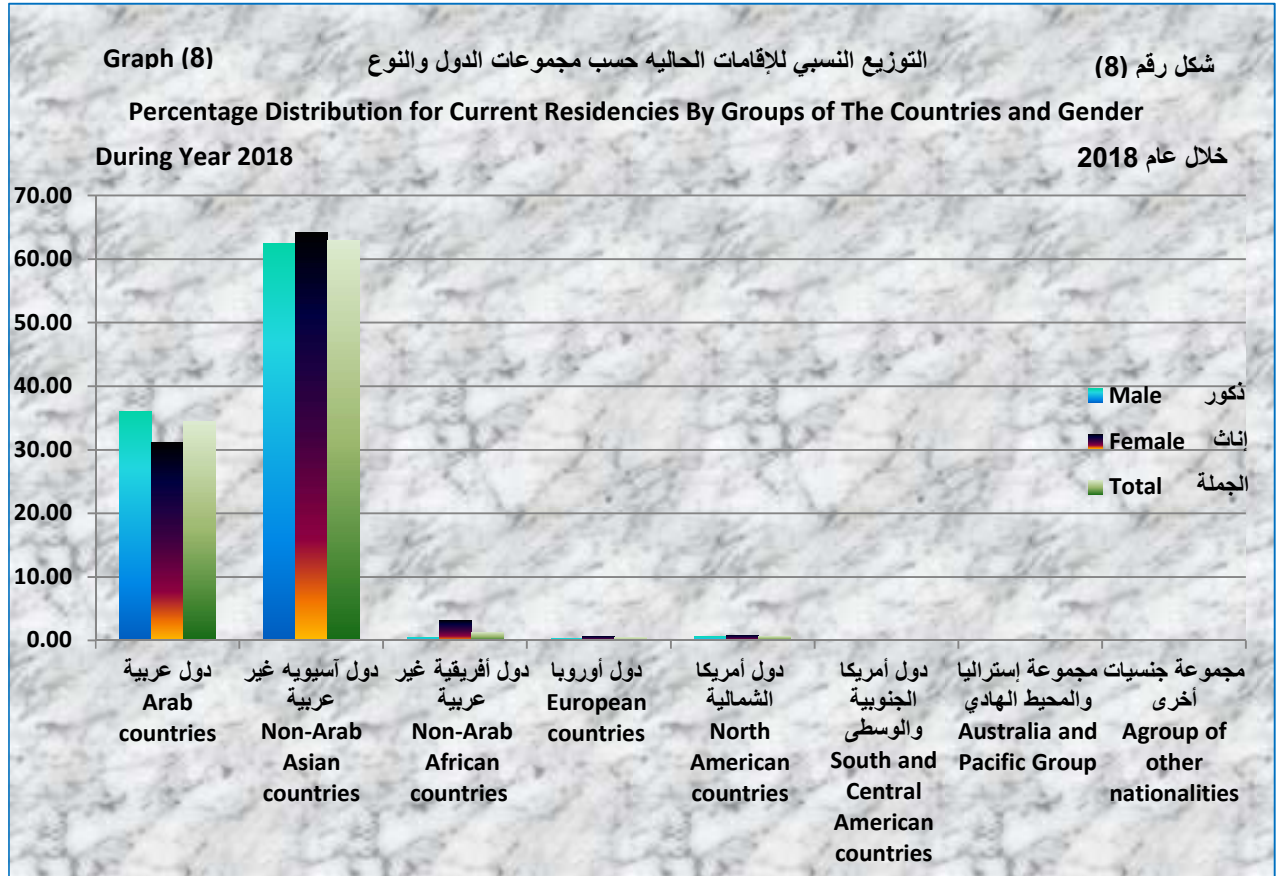


Table No (1b-3)

Number Of Current Residencies And it's Percentage
Distribution By Country Group and Gender
During Year 2019

جدول رقم (1ب-3)
عدد الإقامات الحالية والتوزيع النسبي لها موزعة
حسب مجموعات الدول والنوع
خلال عام 2019

Nationality "groups of countries"	Total	جملة	female	إناث	male	ذكور	الجنسية "مجموعات الدول"	م
	%	عدد الإقامات number of residencies	%	عدد الإقامات number of residencies	%	عدد الإقامات number of residencies		
Arab countries	33.25	997788	29.95	270330	34.67	727458	دول عربية	1
Non-Arab Asian countries	64.04	1921465	64.55	582671	63.81	1338794	دول آسيوية غير عربية	2
Non-Arab African countries	1.52	45697	3.84	34618	0.53	11079	دول أفريقية غير عربية	3
European countries	0.45	13435	0.67	6014	0.35	7421	دول أوروبا	4
North American Countries	0.63	18899	0.84	7559	0.54	11340	دول أمريكا الشمالية	5
South and Central American Countries	0.06	1897	0.09	830	0.05	1067	دول أمريكا الجنوبية والوسطى	6
Australia and Pacific Group	0.05	1430	0.07	598	0.04	832	مجموعة إستراليا والمحيط الهادي	7
A group of other nationalities	0.00	2	0.00	1	0.00	1	مجموعة جنسيات أخرى	8
Total	100.00	3000613	100.00	902621	100.00	2097992	الجملة	9

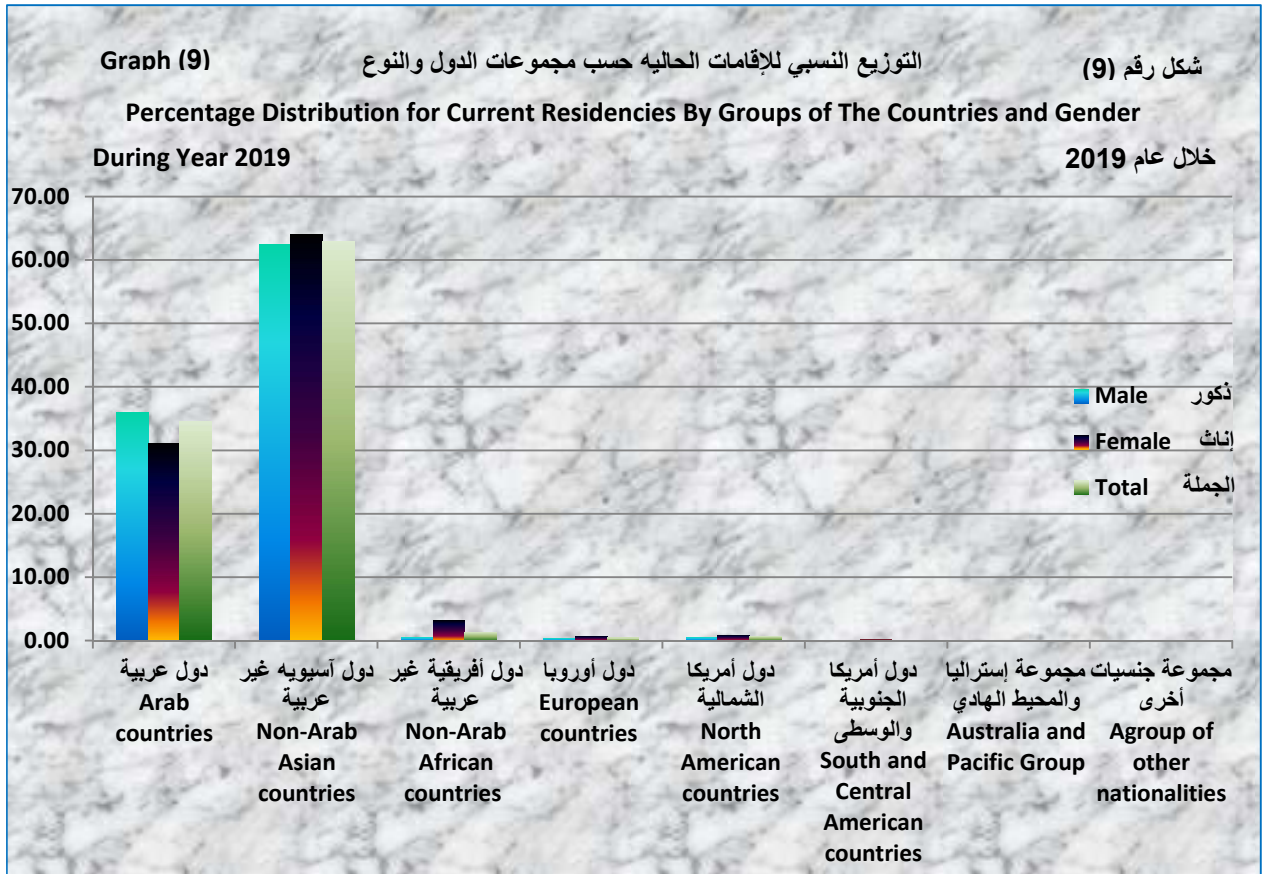


Table No (1b-4)

Number Of Current Residencies And it's Percentage
Distribution By Country Group and Gender
During Year 2020

جدول رقم (1ب-4)
عدد الإقامات الحالية والتوزيع النسبي لها موزعة
حسب مجموعات الدول والنوع
خلال عام 2020

Nationality "groups of countries"	Total	جملة	female	إناث	male	ذكور	الجنسية "مجموعات الدول"	م
	%	عدد الإقامات number of residencies	%	عدد الإقامات number of residencies	%	عدد الإقامات number of residencies		
Arab countries	34.49	947282	31.07	262941	36.01	684341	دول عربية	1
Non-Arab Asian countries	62.96	1729171	64.09	542314	62.46	1186857	دول آسيوية غير عربية	2
Non-Arab African countries	1.34	36718	3.17	26788	0.52	9930	دول أفريقية غير عربية	3
European countries	0.44	12101	0.65	5460	0.35	6641	دول أوروبا	4
North American Countries	0.65	17882	0.85	7209	0.56	10673	دول أمريكا الشمالية	5
South and Central American Countries	0.07	1934	0.10	888	0.06	1046	دول أمريكا الجنوبية والوسطى	6
Australia and Pacific Group	0.05	1350	0.07	571	0.04	779	مجموعة إستراليا والمحيط الهادي	7
A group of other nationalities	0.00	1	0.00	1	0.00	0	مجموعة جنسيات أخرى	8
Total	100.00	2746439	100.00	846172	100.00	1900267	الجملة	9



توزيع

كل مادة من مواد

الإقامات الحالية

حسب مجموعات الدول والنوع

Distribution

Every Section From Sections Of

Current Residencies

By Groups Of Countries And Gender

Table No.(1b-4)

جدول رقم (1ب -4)

Yearly Growth In number Of Current Residencies In Section 14(Temporary Residence)by Country Group and Gender

الزيادة السنوية لعدد الإقامات الحالية حسب المادة 14 (مؤقتة)
موزعة حسب مجموعات الدول والنوع

During Years The 2017 - 2020

خلال السنوات من 2017 - 2020

Nationality "groups of countries"	2020			2019			2018			2017			الجنسية "مجموعات الدول"	م
	جملة	إناث	ذكور	جملة	إناث	ذكور	جملة	إناث	ذكور	جملة	إناث	ذكور		
	Total	Female	Male	Total	Female	Male	Total	Female	Male	Total	Female	Male		
Arab countries	16190	2596	13594	56312	19309	37003	0	0	0	0	0	0	دول عربية	1
Non-Arab Asian countries	46356	10762	35594	46977	18368	28609	0	0	0	0	0	0	دول آسيوية غير عربية	2
Non-Arab African countries	1626	1078	548	497	146	351	0	0	0	0	0	0	دول أفريقية غير عربية	3
European countries	353	124	229	1011	413	598	0	0	0	0	0	0	دول أوروبا	4
North American Countries	612	181	431	1039	183	856	0	0	0	0	0	0	دول أمريكا الشمالية	5
South and Central American Countries	242	133	109	81	22	59	0	0	0	0	0	0	دول أمريكا الجنوبية والوسطى	6
Australia and Pacific Group	28	13	15	53	9	44	0	0	0	0	0	0	مجموعة إستراليا والمحيط الهادي	7
A group of other nationalities	0	0	0	0	0	0	0	0	0	0	0	0	مجموعة جنسيات أخرى	8
Total	65407	14887	50520	105970	38450	67520	0	0	0	0	0	0	الجملة	9

Table No.(1b-5)

جدول رقم (1ب - 5)

Yearly Growth In number Of Current Residencies In Section 17(Working In Government Sector)by Country Group and Gender

الزيادة السنوية لعدد الإقامات الحالية حسب المادة 17 (عمل بالحكومة) موزعة حسب مجموعات الدول والنوع

During Years The 2017 - 2020

خلال السنوات من 2017 - 2020

Nationality "groups of countries"	2020			2019			2018			2017			الجنسية "مجموعات الدول"	م
	جملة Total	إناث Female	ذكور Male	جملة Total	إناث Female	ذكور Male	جملة Total	إناث Female	ذكور Male	جملة Total	إناث Female	ذكور Male		
Arab countries	53743	18878	34865	56312	19309	37003	57124	19552	37572	58860	20066	38794	دول عربية	1
Non-Arab Asian countries	43947	17670	26277	46977	18368	28609	47754	18800	28954	48626	19370	29256	دول آسيوية غير عربية	2
Non-Arab African countries	473	152	321	497	146	351	492	140	352	499	151	348	دول أفريقية غير عربية	3
European countries	913	369	544	1011	413	598	1091	461	630	1122	480	642	دول أوروبا	4
North American Countries	990	187	803	1039	183	856	1050	195	855	993	194	799	دول أمريكا الشمالية	5
South and Central American Countries	74	23	51	81	22	59	88	20	68	86	19	67	دول أمريكا الجنوبية والوسطى	6
Australia and Pacific Group	49	9	40	53	9	44	58	8	50	59	10	49	مجموعة إستراليا والمحيط الهادي	7
A group of other nationalities	0	0	0	0	0	0	0	0	0	0	0	0	مجموعة جنسيات أخرى	8
Total	100189	37288	62901	105970	38450	67520	107657	39176	68481	110245	40290	69955	الجملة	9

Table No.(1b-6)

جدول رقم (1ب - 6)

Yearly Growth In number Of Current Residencies In Section 18 (Working In Private Sector) by Country Group and Gender

الزيادة السنوية لعدد الإقامة الحالية حسب المادة 18 (عمل بالقطاع الأهلي) موزعة حسب مجموعات الدول والنوع

During TheYears 2017 -2020

خلال السنوات من 2017 - 2020

Nationality "groups of countries"	2020			2019			2018			2017			الجنسية "مجموعات الدول"	م
	جملة Total	إناث Female	ذكور Male	جملة Total	إناث Female	ذكور Male	جملة Total	إناث Female	ذكور Male	جملة Total	إناث Female	ذكور Male		
Arab countries	539583	36901	502682	576804	38013	538791	549135	35964	513171	511029	34006	477023	دول عربية	1
Non-Arab Asian countries	822386	81173	741213	944661	87032	857629	956736	83097	873639	907519	78911	828608	دول آسيوية غير عربية	2
Non-Arab African countries	7787	2258	5529	8766	2507	6259	7578	2298	5280	6781	2148	4633	دول أفريقية غير عربية	3
European countries	6000	1873	4127	7077	2194	4883	7345	2167	5178	7102	2000	5102	دول أوروبا	4
North American Countries	7223	1903	5320	8390	2198	6192	8978	2258	6720	8868	2145	6723	دول أمريكا الشمالية	5
South and Central American Countries	800	208	592	886	211	675	810	177	633	668	164	504	دول أمريكا الجنوبية والوسطى	6
Australia and Pacific Group	557	126	431	621	150	471	652	150	502	641	138	503	مجموعة إستراليا والمحيط الهادي	7
A group of other nationalities	0	0	0	0	0	0	0	0	0	0	0	0	مجموعة جنسيات أخرى	8
Total	1384336	124442	1259894	1547205	132305	1414900	1531234	126111	1405123	1442608	119512	1323096	الجملة	9

Table No.(1b-7)

جدول رقم (1ب - 7)

Yearly Growth In number Of Current Residencies In Section
19(Freelancers) by Country Group and Genderالزيادة السنوية لعدد الإقامات الحالية حسب المادة 19 (مزاولة
نشاط حر) موزعة حسب مجموعات الدول والنوع

During The Years 2017 - 2020

خلال السنوات من 2017 - 2020

Nationality "groups of countries"	2020			2019			2018			2017			الجنسية "مجموعات الدول"	م
	جملة Total	إناث Female	ذكور Male	جملة Total	إناث Female	ذكور Male	جملة Total	إناث Female	ذكور Male	جملة Total	إناث Female	ذكور Male		
Arab countries	208	14	194	206	14	192	206	10	196	202	14	188	دول عربية	1
Non-Arab Asian countries	118	3	115	118	3	115	122	3	119	130	2	128	دول آسيوية غير عربية	2
Non-Arab African countries	0	0	0	0	0	0	0	0	0	0	0	0	دول أفريقية غير عربية	3
European countries	6	2	4	6	2	4	7	2	5	8	3	5	دول أوروبا	4
North American Countries	20	0	20	18	1	17	20	1	19	17	1	16	دول أمريكا الشمالية	5
South and Central American Countries	5	0	5	5	0	5	5	0	5	2	0	2	دول أمريكا الجنوبية والوسطى	6
Australia and Pacific Group	1	0	1	1	0	1	0	0	0	0	0	0	مجموعة إستراليا والمحيط الهادي	7
A group of other nationalities	0	0	0	0	0	0	0	0	0	0	0	0	مجموعة جنسيات أخرى	8
Total	358	19	339	354	20	334	360	16	344	359	20	339	الجملة	9

Table No.(1b-8)

جدول رقم (1ب - 8)

Yearly Growth In number Of Current Residencies In Section 20
(Domestic Servant) by Country Group and Gender

الزيادة السنوية لعدد الإقامات الحالية حسب المادة 20 (العمل كخادم)
موزعة حسب مجموعات الدول والنوع

During The Years 2017 - 2020

خلال السنوات من 2017 - 2020

Nationality "groups of countries"	2020			2019			2018			2017			الجنسية "مجموعات الدول"	م
	جملة	إناث	ذكور	جملة	إناث	ذكور	جملة	إناث	ذكور	جملة	إناث	ذكور		
	Total	Female	Male	Total	Female	Male	Total	Female	Male	Total	Female	Male		
Arab countries	3383	173	3210	3590	187	3403	3564	203	3361	3363	212	3151	دول عربية	1
Non-Arab Asian countries	639276	317569	321707	694698	347565	347133	660009	314529	345480	636388	305531	330857	دول آسيوية غير عربية	2
Non-Arab African countries	24681	21959	2722	33080	29812	3268	43477	40092	3385	37826	34834	2992	دول أفريقية غير عربية	3
European countries	4	3	1	3	1	2	4	2	2	4	2	2	دول أوروبا	4
North American Countries	0	0	0	0	0	0	0	0	0	0	0	0	دول أمريكا الشمالية	5
South and Central American Countries	4	0	4	4	0	4	6	1	5	10	4	6	دول أمريكا الجنوبية والوسطى	6
Australia and Pacific Group	2	1	1	1	1	0	1	0	1	1	0	1	مجموعة إستراليا والمحيط الهادي	7
A group of other nationalities	0	0	0	0	0	0	0	0	0	0	0	0	مجموعة جنسيات أخرى	8
Total	667350	339705	327645	731376	377566	353810	707061	354827	352234	677592	340583	337009	الجملة	9

Table No.(1b-9)

جدول رقم (1ب - 9)

Yearly Growth In number Of Current Residencies In Section
22(Joined Avail) by Country Group and Genderالزيادة السنوية لعدد الإقامات الحالية حسب المادة 22 (الإلتحاق بعائل)
موزعة حسب مجموعات الدول والنوع

During The Years 2017 - 2020

خلال السنوات من 2017 - 2020

Nationality "groups of countries"	2020			2019			2018			2017			الجنسية "مجموعات الدول"	م
	جملة Total	إناث Female	ذكور Male	جملة Total	إناث Female	ذكور Male	جملة Total	إناث Female	ذكور Male	جملة Total	إناث Female	ذكور Male		
Arab countries	332281	203358	128923	339593	208720	130873	340324	208981	131343	340837	209707	131130	دول عربية	1
Non-Arab Asian countries	176359	114795	61564	184379	120943	63436	183581	120568	63013	182438	120298	62140	دول آسيوية غير عربية	2
Non-Arab African countries	1819	1260	559	1954	1350	604	1887	1314	573	1801	1256	545	دول أفريقية غير عربية	3
European countries	4744	3056	1688	5105	3301	1804	5171	3366	1805	5226	3389	1837	دول أوروبا	4
North American Countries	8964	4916	4048	9202	5091	4111	9101	5013	4088	9126	5005	4121	دول أمريكا الشمالية	5
South and Central American Countries	793	518	275	868	580	288	820	543	277	720	471	249	دول أمريكا الجنوبية والوسطى	6
Australia and Pacific Group	698	416	282	728	429	299	744	451	293	753	449	304	مجموعة إستراليا والمحيط الهادي	7
A group of other nationalities	1	1	0	1	1	0	2	1	1	3	2	1	مجموعة جنسيات أخرى	8
Total	525659	328320	197339	541830	340415	201415	541630	340237	201393	540904	340577	200327	الجملة	9

Table No.(1b-10)

جدول رقم (1ب - 10)

Yearly Growth In number Of Current Residencies In Section 23(Studying) by Country Group and Gender

الزيادة السنوية لعدد الإقامات الحالية حسب المادة 23 (للدراسة) موزعة حسب مجموعات الدول والنوع

During The Years 2017 - 2020

خلال السنوات من 2017 - 2020

Nationality "groups of countries"	2020			2019			2018			2017			الجنسية "مجموعات الدول"	م
	جملة	إناث	ذكور	جملة	إناث	ذكور	جملة	إناث	ذكور	جملة	إناث	ذكور		
	Total	Female	Male	Total	Female	Male	Total	Female	Male	Total	Female	Male		
Arab countries	72	25	47	70	19	51	89	22	67	101	26	75	دول عربية	1
Non-Arab Asian countries	267	64	203	373	108	265	391	120	271	366	111	255	دول آسيويه غير عربية	2
Non-Arab African countries	318	71	247	331	66	265	334	62	272	336	65	271	دول أفريقية غير عربية	3
European countries	25	10	15	37	16	21	49	18	31	50	23	27	دول أوروبا	4
North American Countries	1	0	1	1	0	1	4	2	2	6	2	4	دول أمريكا الشمالية	5
South and Central American Countries	1	1	0	1	1	0	1	1	0	1	1	0	دول أمريكا الجنوبية والوسطى	6
Australia and Pacific Group	0	0	0	1	1	0	1	1	0	1	1	0	مجموعة إستراليا والمحيط الهادي	7
A group of other nationalities	0	0	0	0	0	0	0	0	0	0	0	0	مجموعة جنسيات أخرى	8
Total	684	171	513	814	211	603	869	226	643	861	229	632	الجملة	9

Table No.(1b-11)

جدول رقم (1ب - 11)

Yearly Growth In number Of Current Residencies In Section
24(Expenditure Source) by Country Group and Gender

الزيادة السنوية لعدد الإقامات الحالية حسب المادة 24 (مصدر إنفاق)
موزعة حسب مجموعات الدول والنوع

During The Years 2017 - 2020

خلال السنوات من 2017 - 2020

Nationality "groups of countries"	2020			2019			2018			2017			الجنسية "مجموعات الدول"	م
	جملة Total	إناث Female	ذكور Male	جملة Total	إناث Female	ذكور Male	جملة Total	إناث Female	ذكور Male	جملة Total	إناث Female	ذكور Male		
Arab countries	1822	996	826	1800	965	835	1819	928	891	1777	892	885	دول عربية	1
Non-Arab Asian countries	462	278	184	470	280	190	457	260	197	452	256	196	دول آسيوية غير عربية	2
Non-Arab African countries	14	10	4	11	7	4	10	8	2	11	9	2	دول أفريقية غير عربية	3
European countries	56	23	33	61	26	35	59	27	32	53	25	28	دول أوروبا	4
North American Countries	72	22	50	68	22	46	70	23	47	69	25	44	دول أمريكا الشمالية	5
South and Central American Countries	15	5	10	16	5	11	16	5	11	12	3	9	دول أمريكا الجنوبية والوسطى	6
Australia and Pacific Group	15	6	9	14	6	8	13	6	7	12	5	7	مجموعة إستراليا والمحيط الهادي	7
A group of other nationalities	0	0	0	0	0	0	0	0	0	0	0	0	مجموعة جنسيات أخرى	8
Total	2456	1340	1116	2440	1311	1129	2444	1257	1187	2386	1215	1171	الجملة	9

الفصل الثاني

Chapter (2)

الإقامات الملغاة

Cancelled Residencies

خلال السنوات

During Years

2020 - 2017

Table No (2a)

جدول رقم (2أ)

Yearly Growth In number Of Cancelled Residencies and It's
Percentage Distribution By Section Of The Lawالزيادة السنوية لعدد الإقامات الملغاة والتوزيع
النسبي لها موزعة حسب مواد الإقامة

During The Years 2017 To 2020

خلال السنوات من 2017 إلى 2020

residencies section	2020		2019		2018		2017		مواد الإقامة	م
	%	عدد الإقامات number of residencies	%	عدد الإقامات number of residencies	%	عدد الإقامات number of residencies	%	عدد الإقامات number of residencies		
Section (14) Temporary Residence	56.66	586851	11.28	5277	18.36	7913	13.59	5424	مادة (14) إقامة مؤقتة	1
Section (17) working in government sector	1.35	13976	6.26	2928	5.35	2501	4.25	1830	مادة (17) عمل بالحكومة	2
Section (18) working in Private Sector	26.68	276319	47.38	22161	33.64	15734	37.45	16141	مادة (18) عمل بالقطاع الأهلي	3
Section (19) Freelancers	0.00	28	0.02	8	0.02	10	0.02	8	مادة (19) مزاولة نشاط حر	4
Section (20) Domestic Servant	9.08	94084	7.96	3724	9.30	4348	8.39	3617	مادة (20) العمل كخادم	5
Section (22) joined Avail	6.17	63935	26.31	12306	26.22	12262	29.11	12546	مادة (22) الإلتحاق بعائل	6
Section (23) Studying	0.01	119	0.55	257	0.47	220	0.44	190	مادة (23) للدراسة	7
Section (24) Expenditure source	0.04	406	0.24	111	0.25	116	0.35	153	مادة (24) مصدر إنفاق	8
Total	100.00	1035718	100.00	46772	93.60	43104	93.59	39909	الجملة	9

Graph (11)

التوزيع النسبي للزيادة السنوية لعدد الإقامات الملغاة حسب مواد الإقامة

شكل رقم (11)

Percentage Distribution for Yearly Growth of Cancelled Residencies By Section Of The Law

During Years 2017 To 2020

خلال السنوات من 2017 إلى 2020

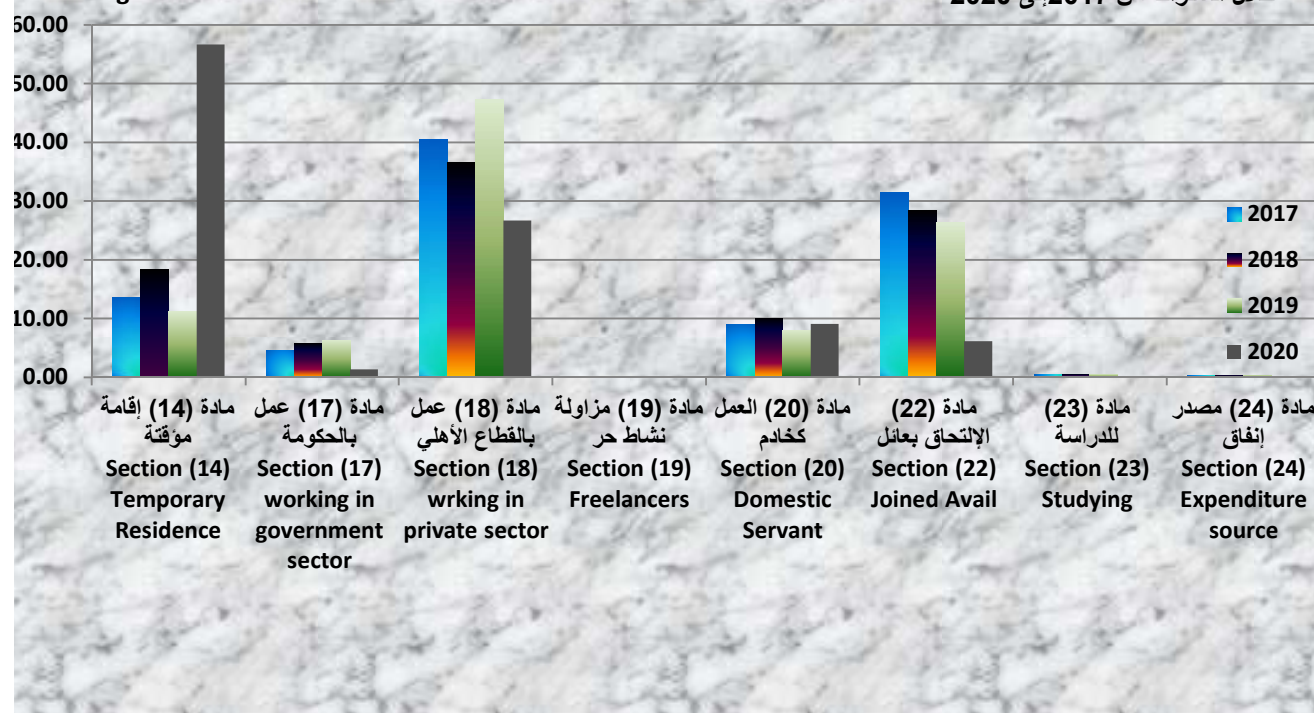


Table No (2a-1)

Number Of Cancelled Residencies And It's Percentage
Distribution By Section Of The Law And Gender
During Year 2017

جدول رقم (أ2 - 1)
عدد الإقامات الملغاة والتوزيع النسبي لها
موزعة حسب مواد الإقامة والنوع
خلال عام 2017

residencies section	Total	جملة	female	إناث	male	ذكور	مواد الإقامة	م
	%	عدد الإقامات number of residencies	%	عدد الإقامات number of residencies	%	عدد الإقامات number of residencies		
Section (14) Temporary Residence	13.59	5424	16.55	2567	11.71	2857	مادة (14) إقامة مؤقتة	1
Section (17) working in government sector	4.59	1830	4.08	633	4.91	1197	مادة (17) عمل بالحكومة	2
Section (18) working in Private Sector	40.44	16141	19.30	2993	53.89	13148	مادة (18) عمل بالقطاع الأهلي	3
Section (19) Freelancers	0.02	8	0.00	0	0.03	8	مادة (19) مزاولة نشاط حر	4
Section (20) Domestic Servant	9.06	3617	13.66	2119	6.14	1498	مادة (20) العمل كخادم	5
Section (22) joined Avail	31.44	12546	45.38	7038	22.57	5508	مادة (22) الالتحاق بعائل	6
Section (23) Studying	0.48	190	0.48	75	0.47	115	مادة (23) للدراسة	7
Section (24) Expenditure source	0.38	153	0.54	84	0.28	69	مادة (24) مصدر إنفاق	8
Total	100.00	39909	100.00	15509	100.00	24400	الجملة	9

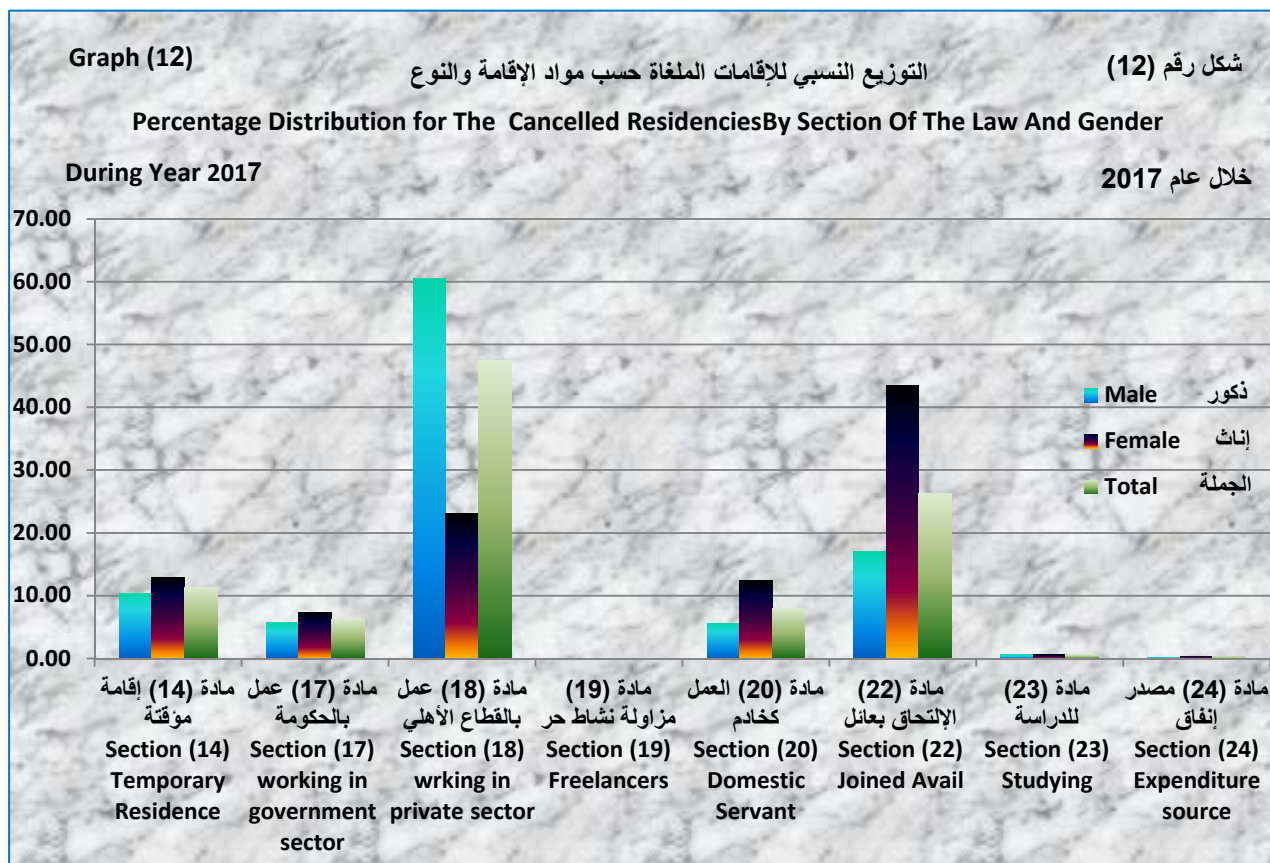


Table No (2a-2)

Number Of Cancelled Residencies And It's Percentage
Distribution By Section Of The Law And Gender
During Year 2018

جدول رقم (2 - أ)
عدد الإقامات الملغاة والتوزيع النسبي لها
موزعة حسب مواد الإقامة والنوع
خلال عام 2018

residencies section	Total	جملة	female	إناث	male	ذكور	مواد الإقامة	م
	%	عدد الإقامات number of residencies	%	عدد الإقامات number of residencies	%	عدد الإقامات number of residencies		
Section (14) Temporary Residence	18.36	7913	21.80	3829	15.99	4084	مادة (14) إقامة مؤقتة	1
Section (17) working in government sector	5.80	2501	5.37	944	6.10	1557	مادة (17) عمل بالحكومة	2
Section (18) working in Private Sector	36.50	15734	16.89	2967	49.99	12767	مادة (18) عمل بالقطاع الأهلي	3
Section (19) Freelancers	0.02	10	0.01	1	0.04	9	مادة (19) مزاولة نشاط حر	4
Section (20) Domestic Servant	10.09	4348	15.05	2644	6.67	1704	مادة (20) العمل كخادم	5
Section (22) joined Avail	28.45	12262	39.96	7019	20.53	5243	مادة (22) الالتحاق بعائل	6
Section (23) Studying	0.51	220	0.55	97	0.48	123	مادة (23) للدراسة	7
Section (24) Expenditure source	0.27	116	0.35	62	0.21	54	مادة (24) مصدر إنفاق	8
Total	100.00	43104	100.00	17563	100.00	25541	الجملة	9

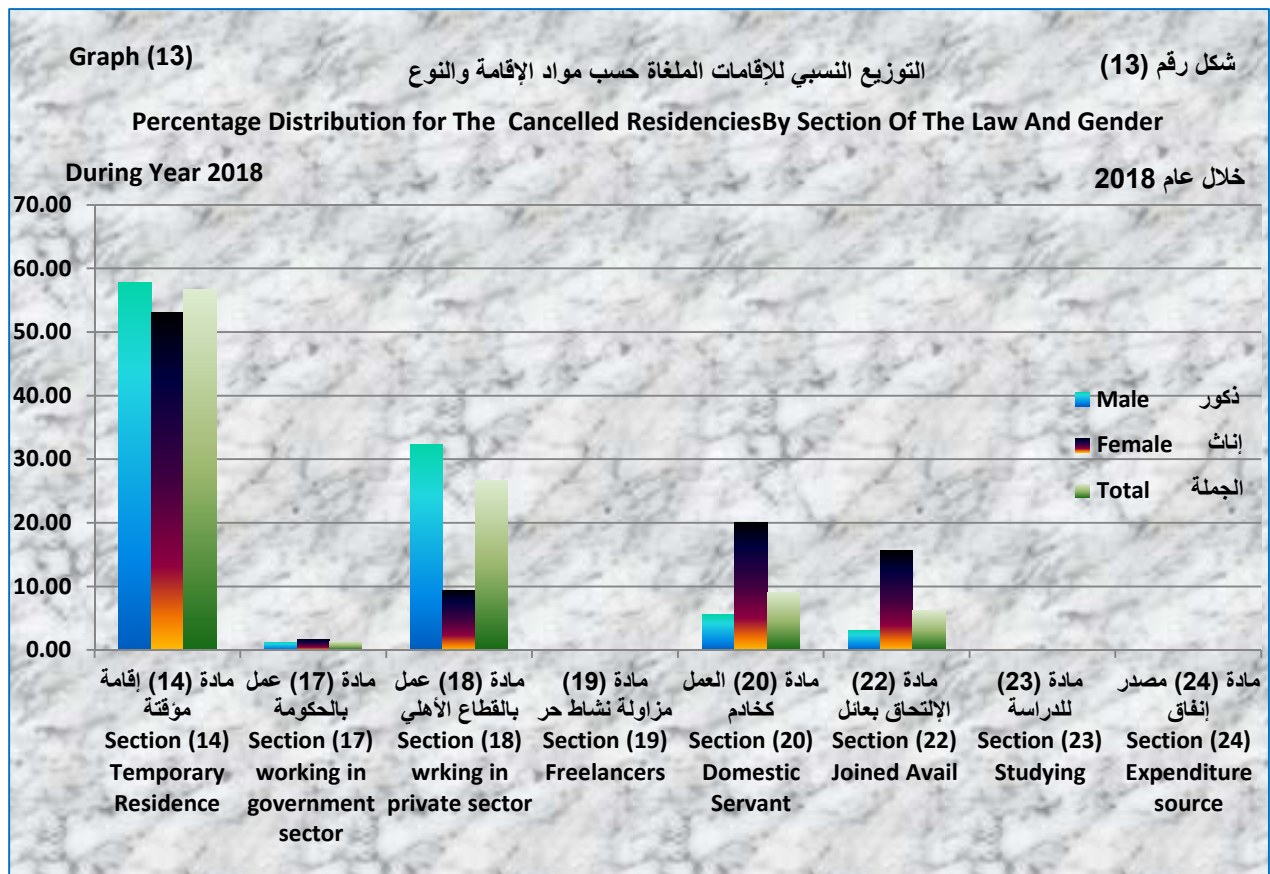


Table No (2a-3)

Number Of Cancelled Residencies And It's Percentage
Distribution By Section Of The Law And Gender
During Year 2019

جدول رقم (أ2 - 3)

عدد الإقامات الملغاة والتوزيع النسبي لها
موزعة حسب مواد الإقامة والنوع
خلال عام 2019

residencies section	Total	جملة	female	إناث	male	ذكور	مواد الإقامة	م
	%	عدد الإقامات number of residencies	%	عدد الإقامات number of residencies	%	عدد الإقامات number of residencies		
Section (14) Temporary Residence	11.28	5277	12.91	2121	10.40	3156	مادة (14) إقامة مؤقتة	1
Section (17) working in government sector	6.26	2928	7.30	1200	5.70	1728	مادة (17) عمل بالحكومة	2
Section (18) working in Private Sector	47.38	22161	23.03	3785	60.57	18376	مادة (18) عمل بالقطاع الأهلي	3
Section (19) Freelancers	0.02	8	0.00	0	0.03	8	مادة (19) مزاوله نشاط حر	4
Section (20) Domestic Servant	7.96	3724	12.36	2031	5.58	1693	مادة (20) العمل كخادم	5
Section (22) joined Avail	26.31	12306	43.54	7154	16.98	5152	مادة (22) الالتحاق بعائل	6
Section (23) Studying	0.55	257	0.56	92	0.54	165	مادة (23) للدراسة	7
Section (24) Expenditure source	0.24	111	0.30	49	0.20	62	مادة (24) مصدر إنفاق	8
Total	100.00	46772	100.00	16432	100.00	30340	الجملة	9

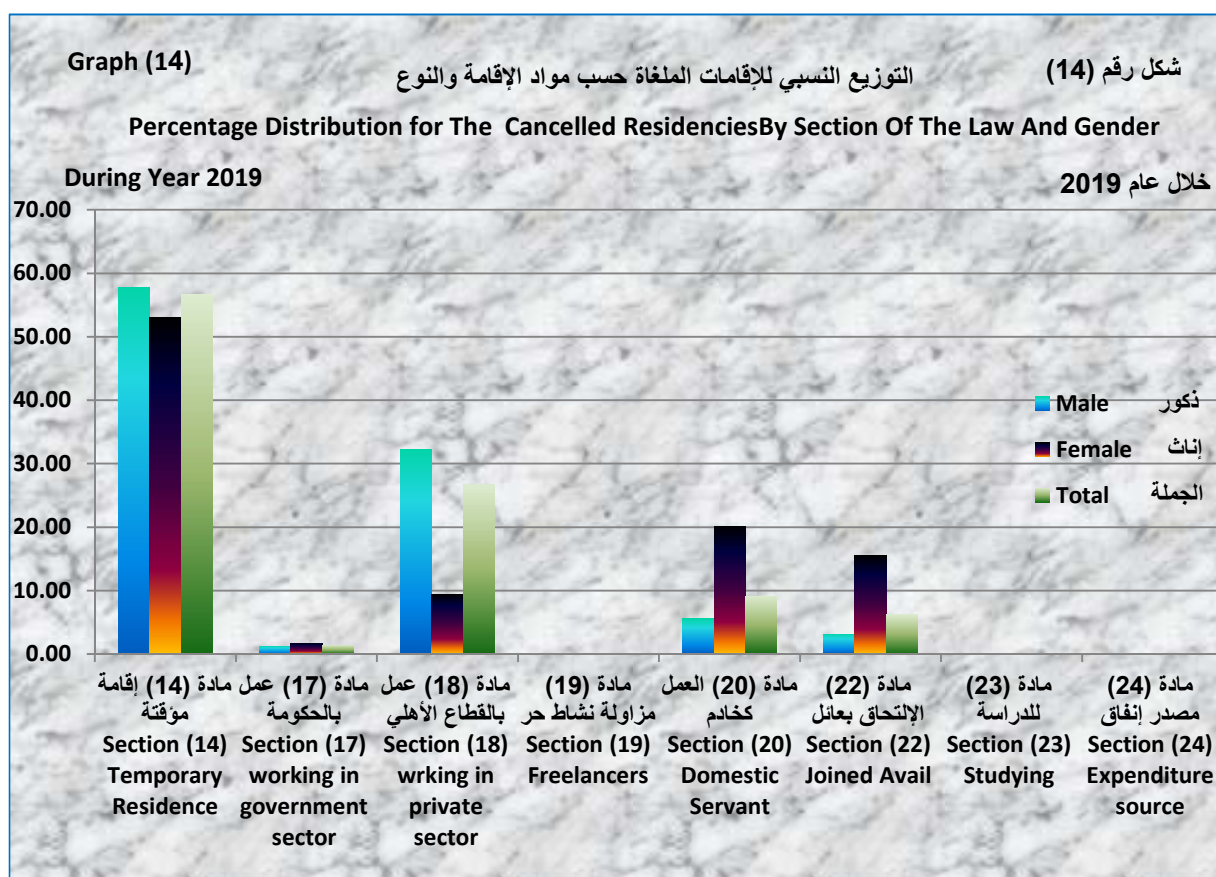


Table No (2a-4)

Number Of Cancelled Residencies And It's Percentage
Distribution By Section Of The Law And Gender
During Year 2020

جدول رقم (أ2 - 4)
عدد الإقامات الملغاة والتوزيع النسبي لها
موزعة حسب مواد الإقامة والنوع
خلال عام 2020

residencies section	Total	جملة	female	إناث	male	ذكور	مواد الإقامة	م
	%	عدد الإقامات number of residencies	%	عدد الإقامات number of residencies	%	عدد الإقامات number of residencies		
Section (14) Temporary Residence	56.66	586851	53.07	134114	57.82	452737	مادة (14) إقامة مؤقتة	1
Section (17) working in government sector	1.35	13976	1.73	4377	1.23	9599	مادة (17) عمل بالحكومة	2
Section (18) working in Private Sector	26.68	276319	9.39	23727	32.26	252592	مادة (18) عمل بالقطاع الأهلي	3
Section (19) Freelancers	0.00	28	0.00	3	0.00	25	مادة (19) مزاوله نشاط حر	4
Section (20) Domestic Servant	9.08	94084	20.09	50769	5.53	43315	مادة (20) العمل كخادم	5
Section (22) joined Avail	6.17	63935	15.58	39369	3.14	24566	مادة (22) الإلتحاق بعائل	6
Section (23) Studying	0.01	119	0.01	30	0.01	89	مادة (23) للدراسة	7
Section (24) Expenditure source	0.04	406	0.12	307	0.01	99	مادة (24) مصدر إنفاق	8
Total	100.00	1035718	100.00	252696	100.00	783022	الجملة	9

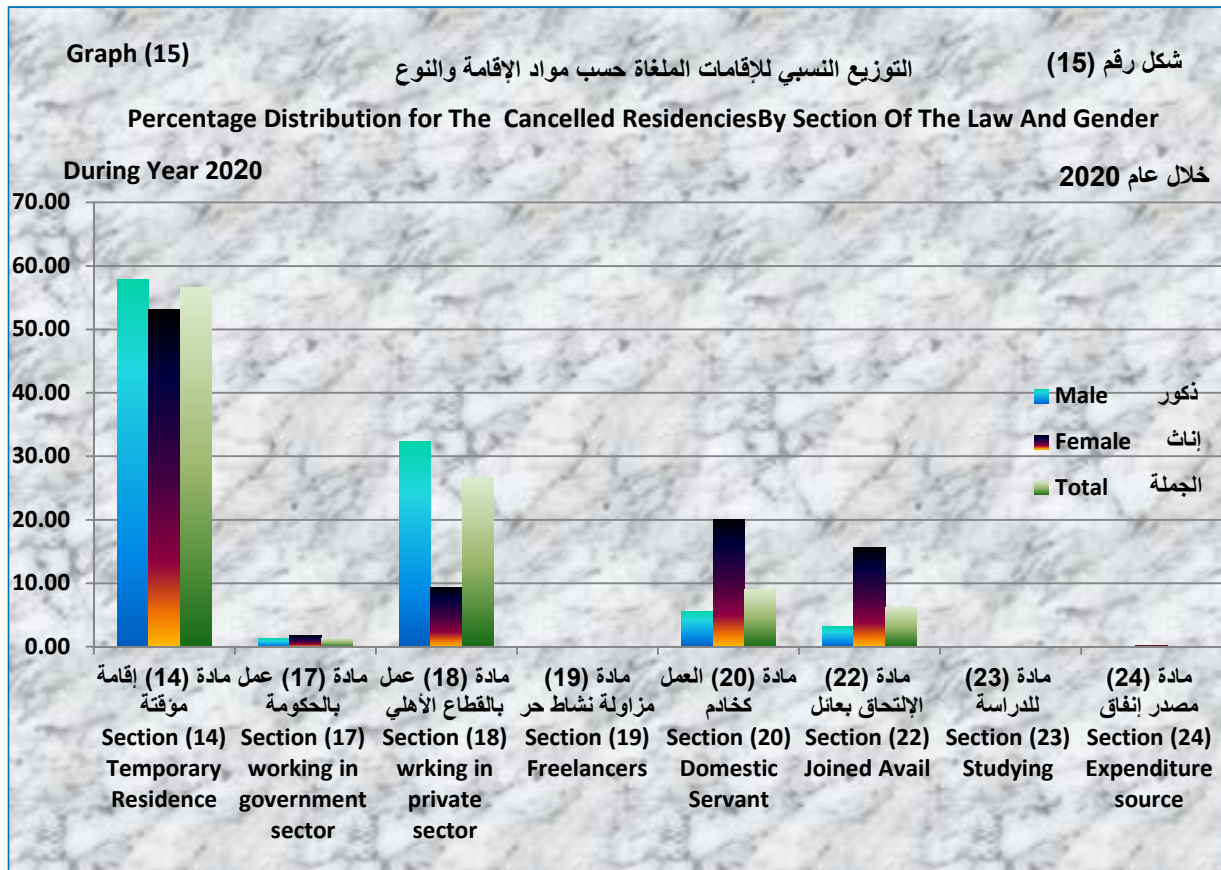


Table No (2b)

Yearly Growth In number Of Cancelled Residencies
and It's Percentage Distribution By Country Group

During The Years 2017 To 2020

جدول رقم (2ب)
الزيادة السنوية لعدد الإقامات الملغاة والتوزيع
النسبي لها موزعة حسب مجموعات الدول
خلال السنوات من 2017 إلى 2020

Nationality "groups of countries"	2020		2019		2018		2017		الجنسية "مجموعات الدول"	م
	%	عدد الإقامات number of residencies	%	عدد الإقامات number of residencies	%	عدد الإقامات number of residencies	%	عدد الإقامات number of residencies		
Arab countries	32.60	337674	43.06	20139	48.75	21015	49.29	19673	دول عربية	1
Non-Arab Asian countries	64.79	671035	51.52	24098	46.65	20109	45.63	18210	دول اسيويه غير عربية	2
Non-Arab African countries	1.75	18140	1.63	764	1.53	661	1.62	648	دول افريقية غير عربية	3
European countries	0.30	3094	1.40	654	1.11	478	1.41	562	دول أوروبا	4
North American Countries	0.47	4878	2.10	984	1.70	734	1.74	694	دول أمريكا الشمالية	5
South and Central American Countries	0.06	586	0.18	82	0.16	68	0.16	62	دول أمريكا الجنوبية والوسطى	6
Australia and Pacific Group	0.03	311	0.11	51	0.09	38	0.14	56	مجموعة إستراليا والمحيط الهادي	7
A group of other nationalities	0.00	0	0.00	0	0.00	1	0.01	4	مجموعة جنسيات أخرى	8
Total	100.00	1035718	100.00	46772	100.00	43104	100.00	39909	الجملة	9

Graph (16)

التوزيع النسبي للزيادة السنوية لعدد الإقامات الملغاة حسب مجموعات الدول والسنوات

شكل رقم (16)

Percentage Distribution for Yearly Growth of Cancelled Residencies By Groups of The Countries
During Years 2017 To 2020

خلال السنوات من 2017 إلى 2020

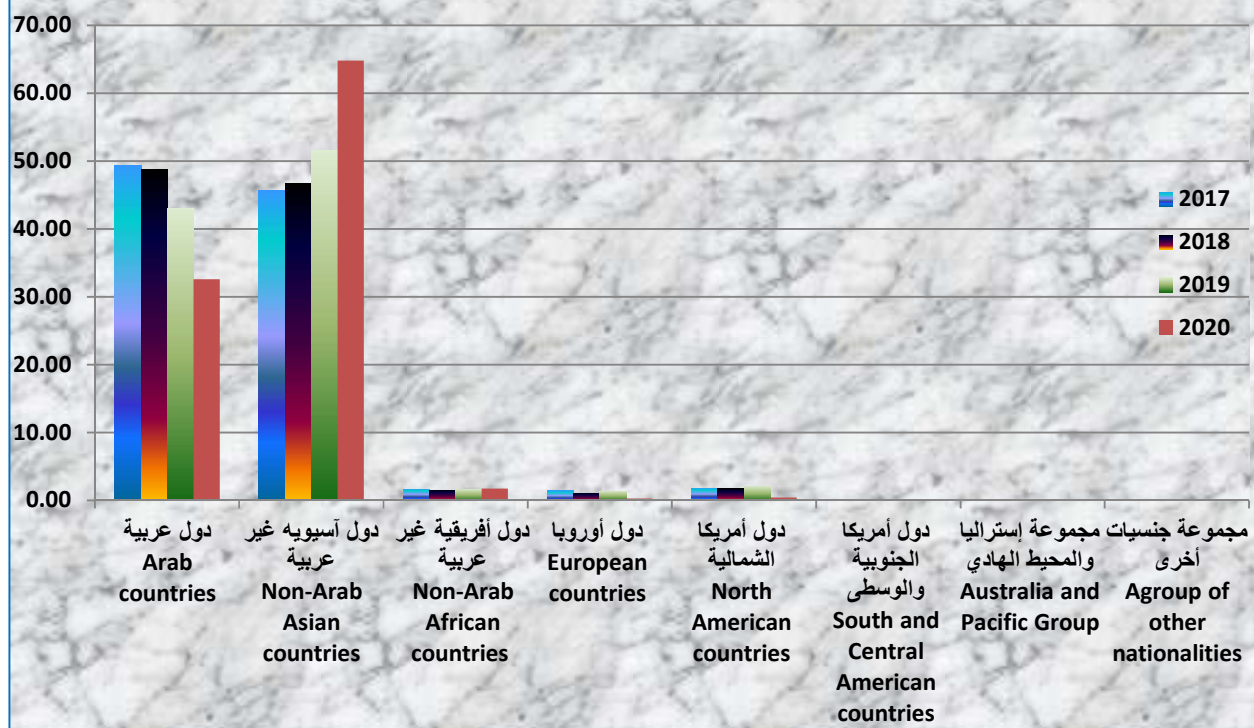


Table No (2b-1)

Number Of Cancelled Residencies And It's Percentage
Distribution By Country Group and Gender

During Year 2017

جدول رقم (2ب-1)
عدد الإقامات الملغاة والتوزيع النسبي لها موزعة
حسب مجموعات الدول والنوع
خلال عام 2017

Nationality "groups of countries"	Total	جملة	female	إناث	male	ذكور	الجنسية "مجموعات الدول"	م
	%	عدد الإقامات number of residencies	%	عدد الإقامات number of residencies	%	عدد الإقامات number of residencies		
Arab countries	49.29	19673	54.61	8470	45.91	11203	دول عربية	1
Non-Arab Asian countries	45.63	18210	38.15	5917	50.38	12293	دول آسيوية غير عربية	2
Non-Arab African countries	1.62	648	2.88	446	0.83	202	دول أفريقية غير عربية	3
European countries	1.41	562	1.92	298	1.08	264	دول أوروبا	4
North American Countries	1.74	694	2.03	315	1.55	379	دول أمريكا الشمالية	5
South and Central American Countries	0.16	62	0.21	33	0.12	29	دول أمريكا الجنوبية والوسطى	6
Australia and Pacific Group	0.14	56	0.19	29	0.11	27	مجموعة إستراليا والمحيط الهادي	7
A group of other nationalities	0.01	4	0.01	1	0.01	3	مجموعة جنسيات أخرى	8
Total	100.00	39909	100.00	15509	100.00	24400	الجملة	9

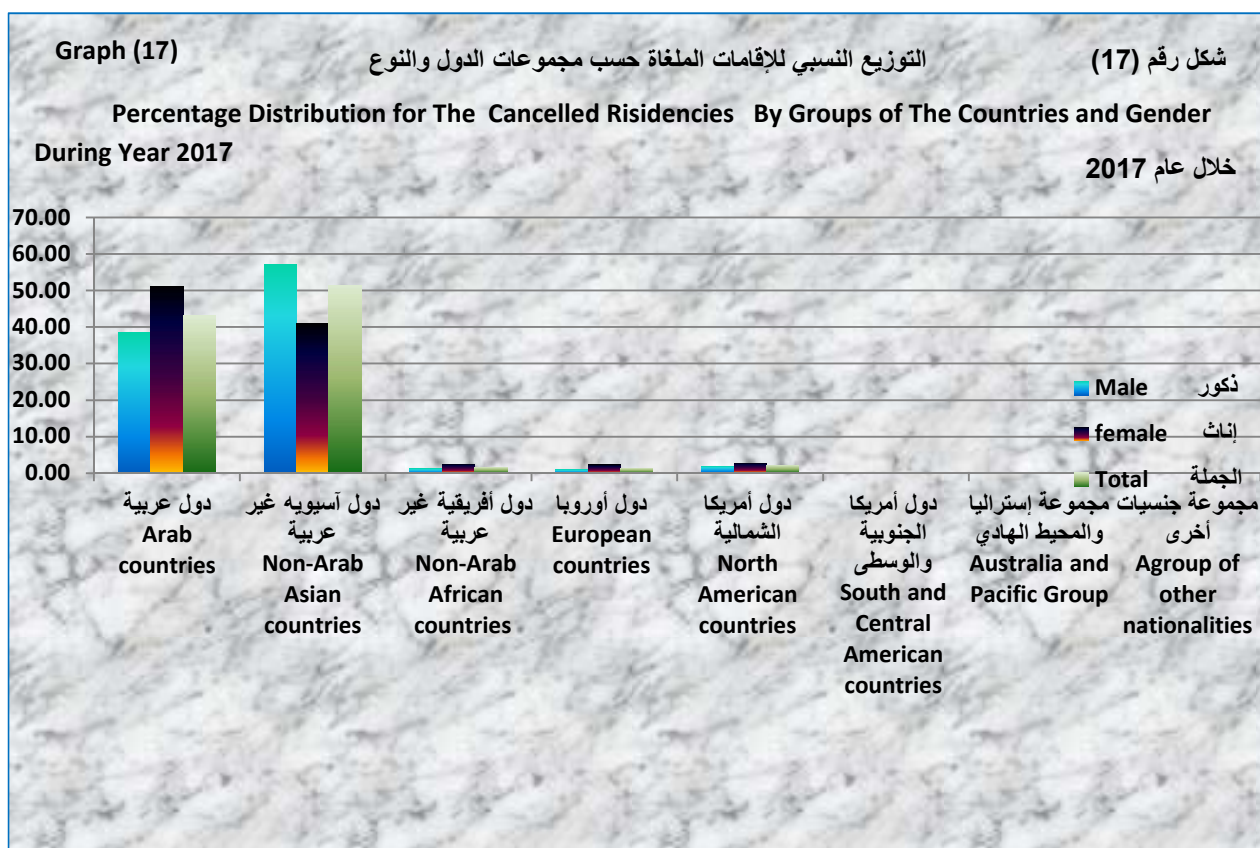


Table No (2b-2)

Number Of Cancelled Residencies And It's Percentage
Distribution By Country Group and Gender
During Year 2018

جدول رقم (2ب-2)
عدد الإقامات الملغاة والتوزيع النسبي لها موزعة
حسب مجموعات الدول والنوع
خلال عام 2018

Nationality "groups of countries"	Total	جملة	female	إناث	male	ذكور	الجنسية "مجموعات الدول"	م
	%	عدد الإقامات number of residencies	%	عدد الإقامات number of residencies	%	عدد الإقامات number of residencies		
Arab countries	48.75	21015	55.42	9733	44.17	11282	دول عربية	1
Non-Arab Asian countries	46.65	20109	38.39	6743	52.33	13366	دول آسيويه غير عربية	2
Non-Arab African countries	1.53	661	2.48	435	0.88	226	دول أفريقية غير عربية	3
European countries	1.11	478	1.43	251	0.89	227	دول أوروبا	4
North American Countries	1.70	734	1.98	348	1.51	386	دول أمريكا الشمالية	5
South and Central American Countries	0.16	68	0.21	37	0.12	31	دول أمريكا الجنوبية والوسطى	6
Australia and Pacific Group	0.09	38	0.09	16	0.09	22	مجموعة إستراليا والمحيط الهادي	7
A group of other nationalities	0.00	1	0.00	0	0.00	1	مجموعة جنسيات أخرى	8
Total	100.00	43104	100.00	17563	100.00	25541	الجملة	9

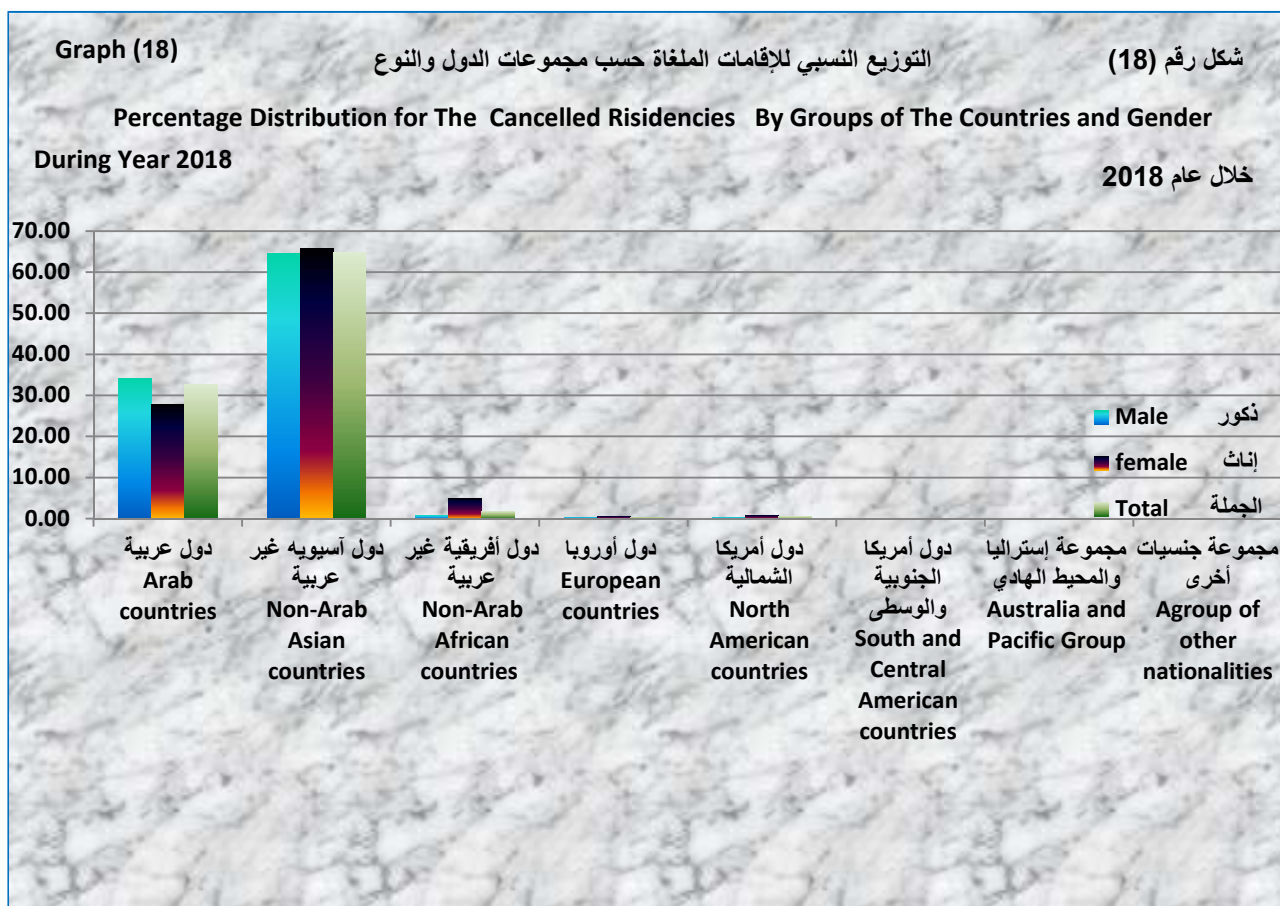


Table No (2b-3)

Number Of Cancelled Residencies And It's Percentage
Distribution By Country Group and Gender
During Year 2019

جدول رقم (2ب-3)
عدد الإقامات الملغاة والتوزيع النسبي لها موزعة
حسب مجموعات الدول والنوع
خلال عام 2019

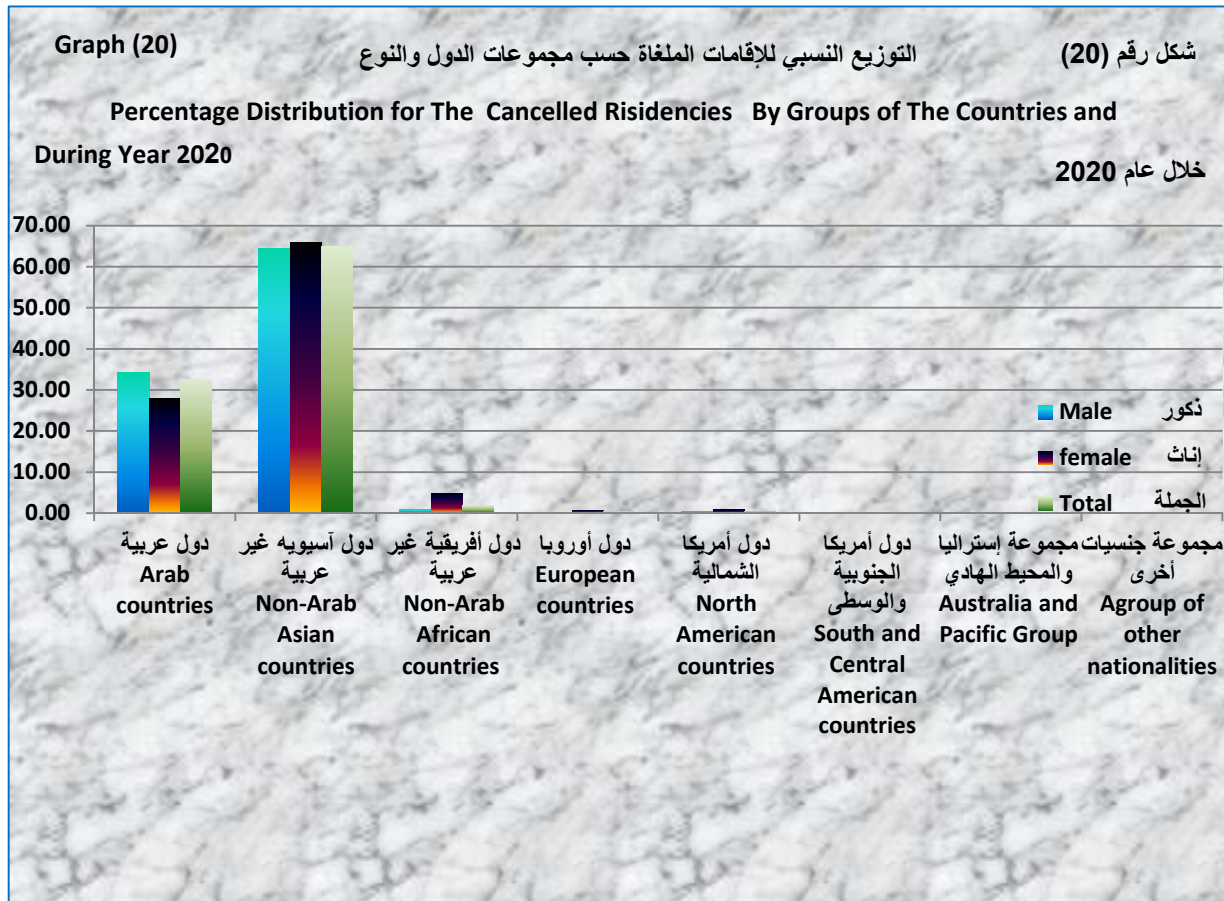
Nationality "groups of countries"	Total	جملة	female	إناث	male	ذكور	الجنسية "مجموعات الدول"	م
	%	عدد الإقامات number of residencies	%	عدد الإقامات number of residencies	%	عدد الإقامات number of residencies		
Arab countries	43.06	20139	51.19	8412	38.65	11727	دول عربية	1
Non-Arab Asian countries	51.52	24098	41.00	6737	57.22	17361	دول آسيوية غير عربية	2
Non-Arab African countries	1.63	764	2.44	401	1.20	363	دول أفريقية غير عربية	3
European countries	1.40	654	2.26	371	0.93	283	دول أوروبا	4
North American Countries	2.10	984	2.72	447	1.77	537	دول أمريكا الشمالية	5
South and Central American Countries	0.18	82	0.26	42	0.13	40	دول أمريكا الجنوبية والوسطى	6
Australia and Pacific Group	0.11	51	0.13	22	0.10	29	مجموعة إستراليا والمحيط الهادي	7
A group of other nationalities	0.00	0	0.00	0	0.00	0	مجموعة جنسيات أخرى	8
Total	100.00	46772	100.00	16432	100.00	30340	الجملة	9



Table No (2b-4)
Number Of Cancelled Residencies And It's Percentage
Distribution By Country Group and Gender
During Year 2020

جدول رقم (2ب-4)
عدد الإقامات الملغاة والتوزيع النسبي لها موزعة
حسب مجموعات الدول والنوع
خلال عام 2020

Nationality "groups of countries"	جملة		إناث		ذكور		الجنسية "مجموعات الدول"	م
	Total %	عدد الإقامات number of residencies	female %	عدد الإقامات number of residencies	male %	عدد الإقامات number of residencies		
Arab countries	32.60	337674	27.80	70253	34.15	267421	دول عربية	1
Non-Arab Asian countries	64.79	671035	65.84	166371	64.45	504664	دول آسيوية غير عربية	2
Non-Arab African countries	1.75	18140	4.85	12261	0.75	5879	دول أفريقية غير عربية	3
European countries	0.30	3094	0.61	1533	0.20	1561	دول أوروبا	4
North American Countries	0.47	4878	0.77	1941	0.38	2937	دول أمريكا الشمالية	5
South and Central American Countries	0.06	586	0.09	215	0.05	371	دول أمريكا الجنوبية والوسطى	6
Australia and Pacific Group	0.03	311	0.05	122	0.02	189	مجموعة إستراليا والمحيط الهادي	7
A group of other nationalities	0.00	0	0.00	0	0.00	0	مجموعة جنسيات أخرى	8
Total	100.00	1035718	100.00	252696	100.00	783022	الجملة	9



توزيع

كل مادة من مواد

الإقامات الملغاة

حسب مجموعات الدول والنوع

Distribution

Every Section From Sections Of

Cancelled Residencies

By Groups Of Countries And Gender

Table No.(2b-5)

جدول رقم (2ب - 5)

Yearly Growth In number Of Cancelled Residencies In Section
14(Temporary) by Country Group and Genderالزيادة السنوية لعدد الإقامات الملغاة حسب المادة 14 (مؤقتة) موزعة
حسب مجموعات الدول والنوع

During The Years 2017 - 2020

خلال السنوات من 2017 - 2020

Nationality "groups of countries"	2020			2019			2018			2017			الجنسية "مجموعات الدول"	م
	جملة Total	إناث Female	ذكور Male	جملة Total	إناث Female	ذكور Male	جملة Total	إناث Female	ذكور Male	جملة Total	إناث Female	ذكور Male		
Arab countries	186730	36195	150535	2389	1027	1362	4685	2526	2159	3091	1508	1583	دول عربية	1
Non-Arab Asian countries	384195	88730	295465	2665	978	1687	2991	1161	1830	2121	927	1194	دول آسيويه غير عربية	2
Non-Arab African countries	10664	6992	3672	73	48	25	97	75	22	117	80	37	دول أفريقية غير عربية	3
European countries	1824	897	927	67	36	31	64	32	32	43	26	17	دول أوروبا	4
North American Countries	2907	1114	1793	62	24	38	60	30	30	38	20	18	دول أمريكا الشمالية	5
South and Central American Countries	355	115	240	13	7	6	15	5	10	12	5	7	دول أمريكا الجنوبية والوسطى	6
Australia and Pacific Group	176	71	105	8	1	7	1	0	1	2	1	1	مجموعة إستراليا والمحيط الهادي	7
A group of other nationalities	0	0	0	0	0	0	0	0	0	0	0	0	مجموعة جنسيات أخرى	8
Total	586851	134114	452737	5277	2121	3156	7913	3829	4084	5424	2567	2857	الجملة	9

Table No.(2b-6)

جدول رقم (2ب - 6)

Yearly Growth In number of Cancelled Residencies In Section17(Working In Government Sector) by Country Group and gender

الزيادة السنوية لعدد الإقامات الملغاة حسب المادة 17 (عمل بالحكومة)
موزعة حسب مجموعات الدول والنوع

During The Years 2017 - 2020

خلال السنوات من 2017 - 2020

Nationality "groups of countries"	2020			2019			2018			2017			الجنسية "مجموعات الدول"	م
	جملة	إناث	ذكور	جملة	إناث	ذكور	جملة	إناث	ذكور	جملة	إناث	ذكور		
	Total	Female	Male	Total	Female	Male	Total	Female	Male	Total	Female	Male		
Arab countries	5851	1852	3999	1597	651	946	1769	690	1079	1100	353	747	دول عربية	1
Non-Arab Asian countries	7627	2392	5235	1114	487	627	545	198	347	584	238	346	دول آسيوية غير عربية	2
Non-Arab African countries	86	17	69	18	4	14	19	6	13	12	2	10	دول أفريقية غير عربية	3
European countries	160	79	81	61	26	35	46	18	28	47	19	28	دول أوروبا	4
North American Countries	236	34	202	130	30	100	114	30	84	80	19	61	دول أمريكا الشمالية	5
South and Central American Countries	11	3	8	5	2	3	5	1	4	5	1	4	دول أمريكا الجنوبية والوسطى	6
Australia and Pacific Group	5	0	5	3	0	3	3	1	2	2	1	1	مجموعة إستراليا والمحيط الهادي	7
A group of other nationalities	0	0	0	0	0	0	0	0	0	0	0	0	مجموعة جنسيات أخرى	8
Total	13976	4377	9599	2928	1200	1728	2501	944	1557	1830	633	1197	الجملة	9

Table No.(2b-7)

جدول رقم (2 ب - 7)

Yearly Growth In number of Cancelled Residencies In Section 18(Working In Private Sector) by Country Group and Gender

الزيادة السنوية لعدد الإقامات الملغاة حسب المادة 18 (عمل بالقطاع الأهلي) موزعة حسب مجموعات الدول والنوع

During The Years 2017 - 2020

خلال السنوات من 2017 - 2020

Nationality "groups of countries"	2020			2019			2018			2017			الجنسية "مجموعات الدول"	م
	جملة	إناث	ذكور	جملة	إناث	ذكور	جملة	إناث	ذكور	جملة	إناث	ذكور		
	Total	Female	Male	Total	Female	Male	Total	Female	Male	Total	Female	Male		
Arab countries	102219	6165	96054	6635	1316	5319	5151	1306	3845	5417	1135	4282	دول عربية	1
Non-Arab Asian countries	170735	16526	154209	14529	2043	12486	10059	1461	8598	9946	1497	8449	دول آسيوية غير عربية	2
Non-Arab African countries	1983	589	1394	285	70	215	158	46	112	143	54	89	دول أفريقية غير عربية	3
European countries	623	245	378	292	165	127	156	60	96	297	144	153	دول أوروبا	4
North American Countries	597	165	432	378	171	207	180	76	104	288	141	147	دول أمريكا الشمالية	5
South and Central American Countries	105	22	83	20	7	13	20	12	8	16	8	8	دول أمريكا الجنوبية والوسطى	6
Australia and Pacific Group	57	15	42	22	13	9	10	6	4	31	14	17	مجموعة إستراليا والمحيط الهادي	7
A group of other nationalities	0	0	0	0	0	0	0	0	0	3	0	3	مجموعة جنسيات أخرى	8
Total	276319	23727	252592	22161	3785	18376	15734	2967	12767	16141	2993	13148	الجملة	9

Table No.(2b-8)

جدول رقم (2ب - 8)

Yearly Growth In number of Cancelled Residencies In Section19
(Freelancers) by Country Group and Gender

الزيادة السنوية لعدد الإقامات الملغاة حسب المادة 19 (مزاولة نشاط حر)
موزعة حسب مجموعات الدول والنوع

During The Years 2017 - 2020

خلال السنوات من 2017 - 2020

Nationality "groups of countries"	2020			2019			2018			2017			الجنسية "مجموعات الدول"	م
	جملة	إناث	ذكور	جملة	إناث	ذكور	جملة	إناث	ذكور	جملة	إناث	ذكور		
	Total	Female	Male	Total	Female	Male	Total	Female	Male	Total	Female	Male		
Arab countries	16	2	14	5	0	5	5	0	5	4	0	4	دول عربية	1
Non-Arab Asian countries	10	1	9	3	0	3	5	1	4	3	0	3	دول آسيوية غير عربية	2
Non-Arab African countries	0	0	0	0	0	0	0	0	0	0	0	0	دول أفريقية غير عربية	3
European countries	1	0	1	0	0	0	0	0	0	1	0	1	دول أوروبا	4
North American Countries	1	0	1	0	0	0	0	0	0	0	0	0	دول أمريكا الشمالية	5
South and Central American Countries	0	0	0	0	0	0	0	0	0	0	0	0	دول أمريكا الجنوبية والوسطى	6
Australia and Pacific Group	0	0	0	0	0	0	0	0	0	0	0	0	مجموعة إستراليا والمحيط الهادي	7
A group of other nationalities	0	0	0	0	0	0	0	0	0	0	0	0	مجموعة جنسيات أخرى	8
Total	28	3	25	8	0	8	10	1	9	8	0	8	الجملة	9

Table No.(2b-9)

جدول رقم (2ب - 9)

Yearly Growth In number of Cancelled Residencies In Section
20(Domestic Servant) by Country Group and Genderالزيادة السنوية لعدد الإقامات الملغاة حسب المادة 20 (العمل كخادم)
موزعة حسب مجموعات الدول والنوع

During The Years 2017 - 2020

خلال السنوات من 2017 - 2020

Nationality "groups of countries"	2020			2019			2018			2017			الجنسية "مجموعات الدول"	م
	جملة	إناث	ذكور	جملة	إناث	ذكور	جملة	إناث	ذكور	جملة	إناث	ذكور		
	Total	Female	Male	Total	Female	Male	Total	Female	Male	Total	Female	Male		
Arab countries	416	24	392	62	10	52	54	12	42	62	9	53	دول عربية	1
Non-Arab Asian countries	88683	46351	42332	3403	1795	1608	4002	2365	1637	3272	1847	1425	دول آسيوية غير عربية	2
Non-Arab African countries	4984	4394	590	259	226	33	291	266	25	283	263	20	دول أفريقية غير عربية	3
European countries	1	0	1	0	0	0	0	0	0	0	0	0	دول أوروبا	4
North American Countries	0	0	0	0	0	0	0	0	0	0	0	0	دول أمريكا الشمالية	5
South and Central American Countries	0	0	0	0	0	0	1	1	0	0	0	0	دول أمريكا الجنوبية والوسطى	6
Australia and Pacific Group	0	0	0	0	0	0	0	0	0	0	0	0	مجموعة إستراليا والمحيط الهادي	7
A group of other nationalities	0	0	0	0	0	0	0	0	0	0	0	0	مجموعة جنسيات أخرى	8
Total	94084	50769	43315	3724	2031	1693	4348	2644	1704	3617	2119	1498	الجملة	9

Table No.(2b-10)

جدول رقم (2ب - 10)

Yearly Growth In number of Cancelled Residencies In Section 22 (Joined Avail) by Country Group and Gender

الزيادة السنوية لعدد الإقامات الملغاة حسب المادة 22 (الإلتحاق بعائل) موزعة حسب مجموعات الدول والنوع

During The Years 2017 - 2020

خلال السنوات من 2017 - 2020

Nationality "groups of countries"	2020			2019			2018			2017			الجنسية "مجموعات الدول"	م
	جملة	إناث	ذكور	جملة	إناث	ذكور	جملة	إناث	ذكور	جملة	إناث	ذكور		
	Total	Female	Male	Total	Female	Male	Total	Female	Male	Total	Female	Male		
Arab countries	42135	25798	16337	9331	5362	3969	9239	5144	4095	9863	5395	4468	دول عربية	1
Non-Arab Asian countries	19631	12274	7357	2241	1366	875	2372	1488	884	2154	1351	803	دول آسيوية غير عربية	2
Non-Arab African countries	382	260	122	60	42	18	40	27	13	55	40	15	دول أفريقية غير عربية	3
European countries	474	305	169	206	132	74	183	122	61	143	90	53	دول أوروبا	4
North American Countries	1130	623	507	408	219	189	376	211	165	282	131	151	دول أمريكا الشمالية	5
South and Central American Countries	111	74	37	44	26	18	27	18	9	29	19	10	دول أمريكا الجنوبية والوسطى	6
Australia and Pacific Group	72	35	37	16	7	9	24	9	15	19	11	8	مجموعة إستراليا والمحيط الهادي	7
A group of other nationalities	0	0	0	0	0	0	1	0	1	1	1	0	مجموعة جنسيات أخرى	8
Total	63935	39369	24566	12306	7154	5152	12262	7019	5243	12546	7038	5508	الجملة	9

Table No.(2b-11)

جدول رقم (2ب - 11)

Yearly Growth In number of Cancelled Residencies In Section 23 (Studying)
by Country Group and Gender
During The Years 2017 - 2020

الزيادة السنوية لعدد الإقامات الملغاة حسب المادة 23 (للدراسة)
موزعة حسب مجموعات الدول والنوع
خلال السنوات من 2017 - 2020

Nationality "groups of countries"	2020			2019			2018			2017			الجنسية "مجموعات الدول"	م
	جملة Total	إناث Female	ذكور Male	جملة Total	إناث Female	ذكور Male	جملة Total	إناث Female	ذكور Male	جملة Total	إناث Female	ذكور Male		
Arab countries	12	3	9	30	7	23	20	8	12	18	6	12	دول عربية	1
Non-Arab Asian countries	69	21	48	129	62	67	117	57	60	105	43	62	دول آسيوية غير عربية	2
Non-Arab African countries	37	5	32	68	10	58	55	14	41	37	7	30	دول أفريقية غير عربية	3
European countries	0	0	0	27	11	16	28	18	10	29	18	11	دول أوروبا	4
North American Countries	1	1	0	2	1	1	0	0	0	0	0	0	دول أمريكا الشمالية	5
South and Central American Countries	0	0	0	0	0	0	0	0	0	0	0	0	دول أمريكا الجنوبية والوسطى	6
Australia and Pacific Group	0	0	0	1	1	0	0	0	0	1	1	0	مجموعة إستراليا والمحيط الهادي	7
A group of other nationalities	0	0	0	0	0	0	0	0	0	0	0	0	مجموعة جنسيات أخرى	8
Total	119	30	89	257	92	165	220	97	123	190	75	115	الجملة	9

Table No.(2b-12)

Yearly Growth In number of Cancelled Residencies In Section
24(Expenditure source) by Country Group and Gender

During The Years 2017 - 2020

جدول رقم (2ب - 12)

الزيادة السنوية لعدد الإقامات الملغاة حسب المادة 24 (مصدر إنفاق)
موزعة حسب مجموعات الدول والنوع

خلال السنوات من 2017 - 2020

Nationality "groups of countries"	2020			2019			2018			2017			الجنسية "مجموعات الدول"	م
	جملة	إناث	ذكور	جملة	إناث	ذكور	جملة	إناث	ذكور	جملة	إناث	ذكور		
	Total	Female	Male	Total	Female	Male	Total	Female	Male	Total	Female	Male		
Arab countries	295	214	81	90	39	51	92	47	45	118	64	54	دول عربية	1
Non-Arab Asian countries	85	76	9	14	6	8	18	12	6	25	14	11	دول آسيوية غير عربية	2
Non-Arab African countries	4	4	0	1	1	0	1	1	0	0	0	0	دول أفريقية غير عربية	3
European countries	11	7	4	1	1	0	1	1	0	3	1	2	دول أوروبا	4
North American Countries	6	4	2	4	2	2	4	1	3	6	4	2	دول أمريكا الشمالية	5
South and Central American Countries	4	1	3	0	0	0	0	0	0	0	0	0	دول أمريكا الجنوبية والوسطى	6
Australia and Pacific Group	1	1	0	1	0	1	0	0	0	1	1	0	مجموعة إستراليا والمحيط الهادي	7
A group of other nationalities	0	0	0	0	0	0	0	0	0	0	0	0	مجموعة جنسيات أخرى	8
Total	406	307	99	111	49	62	116	62	54	153	84	69	الجملة	9

الفصل الثالث

Chapter (3)

الإقامات الممنوحة لأول مرة

Granted For The First Time Residencies

خلال السنوات

During Years

2020 - 2017

Table No (3a)

Yearly Growth In number Of Residencies Granted for the first time
and It's Percentage Distribution By Section Of The Law

During The Years 2017 To 2020

جدول رقم (أ3)

الزيادة السنوية لعدد الإقامات الممنوحة لأول
مرة والتوزيع النسبي لها موزعة حسب مواد

خلال السنوات من 2017 إلى 2020

residencies section	2020		2019		2018		2017		مواد الإقامة	م
	%	عدد الإقامات number of residencies	%	عدد الإقامات number of residencies	%	عدد الإقامات number of residencies	%	عدد الإقامات number of residencies		
Section (14) Temporary Residence	39.49	12078	31.44	29910	30.71	29771	34.13	26109	مادة (14) إقامة مؤقتة	1
Section (17) working in government sector	3.63	1110	1.56	1488	1.17	1136	1.07	819	مادة (17) عمل بالحكومة	2
Section (18) working in Private Sector	11.09	3391	21.10	20072	21.30	20650	21.35	16332	مادة (18) عمل بالقطاع الأهلي	3
Section (19) Freelancers	0.02	7	0.02	22	0.04	37	0.02	15	مادة (19) مزاوله نشاط حر	4
Section (20) Domestic Servant	19.60	5994	26.98	25665	27.18	26341	20.84	15942	مادة (20) العمل كخادم	5
Section (22) joined Avail	25.55	7815	18.61	17705	19.31	18718	22.15	16946	مادة (22) الإلتحاق بعائل	6
Section (23) Studying	0.08	24	0.03	33	0.02	23	0.04	28	مادة (23) للداسة	7
Section (24) Expenditure source	0.55	169	0.25	236	0.26	253	0.41	310	مادة (24) مصدر إنفاق	8
Total	100.00	30588	100.00	95131	100.00	96929	100.00	76501	الجملة	9

Graph (21)

شكل رقم (21) التوزيع النسبي للزيادة السنوية لعدد الإقامات الممنوحة لأول مرة موزعين حسب مواد الإقامة

Percentage Distribution for Yearly Growth of Granted for the first time Residencies By Section Of The

During Years 2017 To 2020

خلال السنوات من 2017 إلى 2020

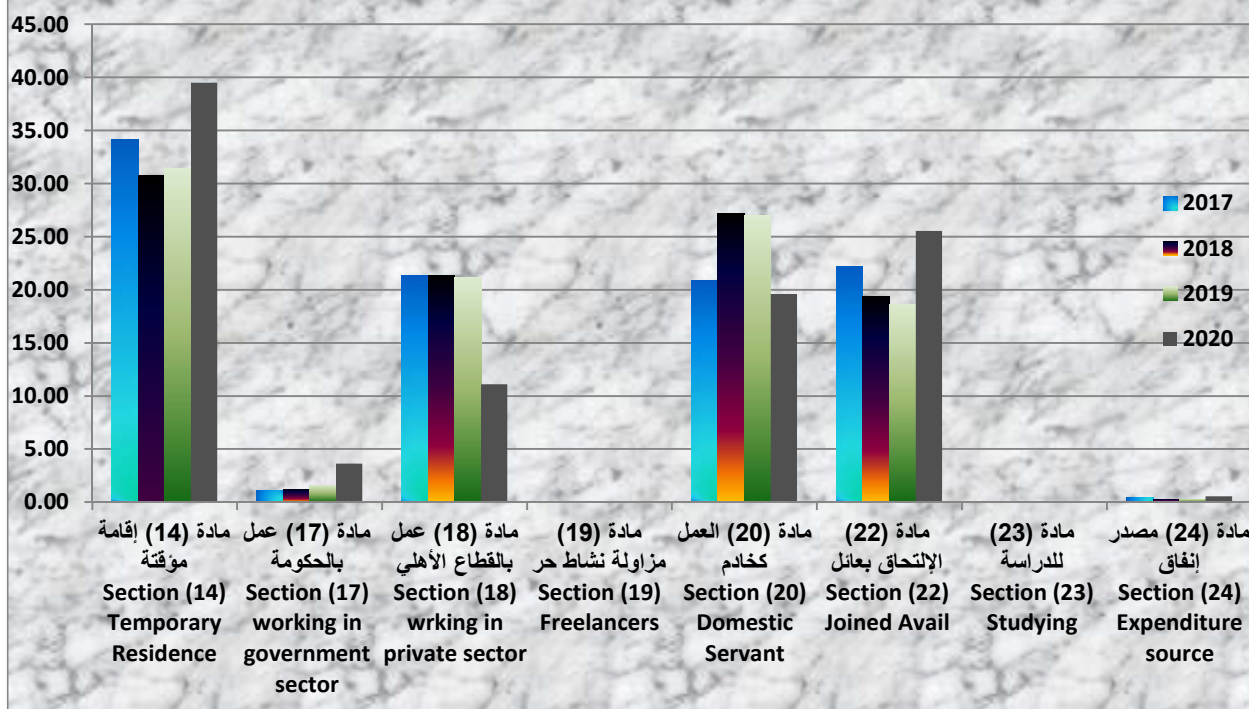


Table No (3a-1)
Number Of Residencies Granted for the first time and It's
Percentage Distribution By Section Of The Law and Gender
During Year 2017

جدول رقم (3أ - 1)
عدد الإقامات الممنوحة لأول مرة والتوزيع
النسبي لها موزعة حسب مواد الإقامة والنوع
خلال عام 2017

residencies section	Total	جملة	female	إناث	male	ذكور	مواد الإقامة	م
	%	عدد الإقامات number of residencies	%	عدد الإقامات number of residencies	%	عدد الإقامات number of residencies		
Section (14) Temporary Residence	34.13	26109	25.40	6805	38.83	19304	مادة (14) إقامة مؤقتة	1
Section (17) working in government sector	1.07	819	0.77	207	1.23	612	مادة (17) عمل بالحكومة	2
Section (18) working in Private Sector	21.35	16332	3.66	980	30.88	15352	مادة (18) عمل بالقطاع الأهلي	3
Section (19) Freelancers	0.02	15	0.00	1	0.03	14	مادة (19) مزاول نشاط حر	4
Section (20) Domestic Servant	20.84	15942	30.40	8144	15.69	7798	مادة (20) العمل كخادم	5
Section (22) joined Avail	22.15	16946	38.98	10442	13.08	6504	مادة (22) الإلتحاق بعائل	6
Section (23) Studying	0.04	28	0.03	9	0.04	19	مادة (23) للدراسة	7
Section (24) Expenditure source	0.41	310	0.75	201	0.22	109	مادة (24) مصدر إنفاق	8
Total	100.00	76501	100.00	26789	100.00	49712	الجملة	9

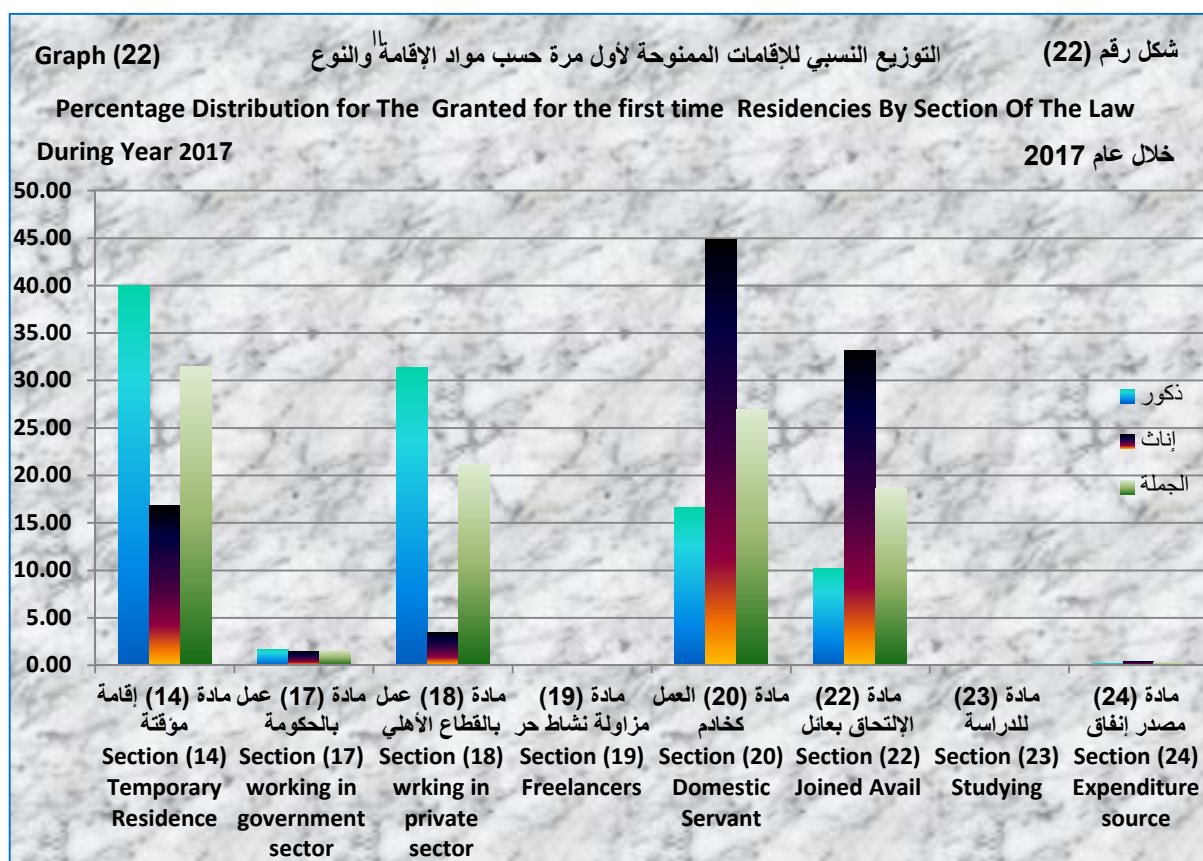


Table No (3a-2)
Number Of Residencies Granted for the first time and It's
Percentage Distribution By Section Of The Law and Gender
During Year 2018

جدول رقم (أ3-2)
عدد الإقامات الممنوحة لأول مرة والتوزيع
النسبي لها موزعة حسب مواد الإقامة والنوع
خلال عام 2018

residencies section	Total	جملة	female	إناث	male	ذكور	مواد الإقامة	م
	%	عدد الإقامات number of residencies	%	عدد الإقامات number of residencies	%	عدد الإقامات number of residencies		
Section (14) Temporary Residence	30.71	29771	18.11	6663	38.43	23108	مادة (14) إقامة مؤقتة	1
Section (17) working in government sector	1.17	1136	0.77	282	1.42	854	مادة (17) عمل بالحكومة	2
Section (18) working in Private Sector	21.30	20650	3.11	1144	32.44	19506	مادة (18) عمل بالقطاع الأهلي	3
Section (19) Freelancers	0.04	37	0.00	0	0.06	37	مادة (19) مزاولة نشاط حر	4
Section (20) Domestic Servant	27.18	26341	45.45	16724	15.99	9617	مادة (20) العمل كخادم	5
Section (22) joined Avail	19.31	18718	32.10	11812	11.49	6906	مادة (22) الالتحاق بعائل	6
Section (23) Studying	0.02	23	0.03	10	0.02	13	مادة (23) للدراسة	7
Section (24) Expenditure source	0.26	253	0.45	164	0.15	89	مادة (24) مصدر إنفاق	8
Total	100.00	96929	100.00	36799	100.00	60130	الجملة	9

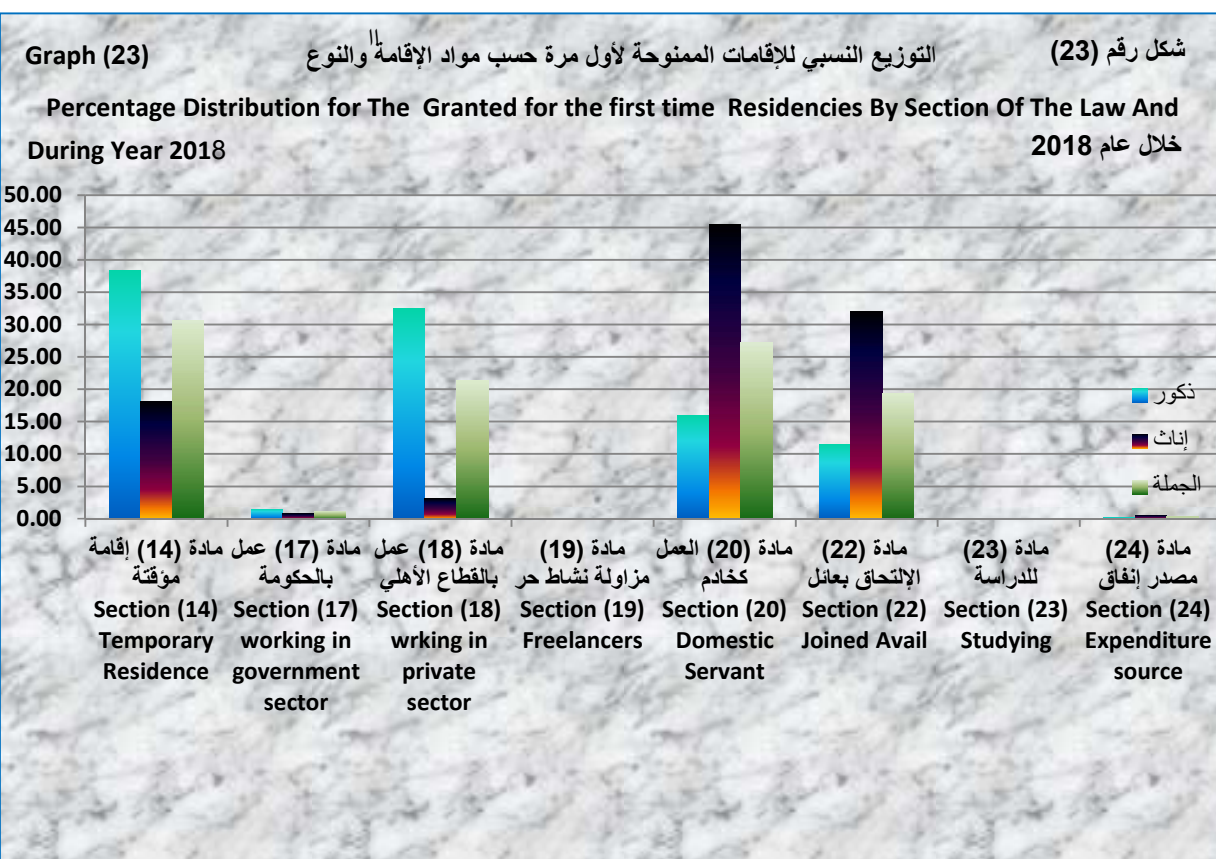


Table No (3a-3)
Number Of Residencies Granted for the first time and It's
Percentage Distribution By Section Of The Law and Gender
During Year 2019

جدول رقم (3أ - 3)
عدد الإقامات الممنوحة لأول مرة والتوزيع
النسبي لها موزعة حسب مواد الإقامة والنوع
خلال عام 2019

residencies section	Total	جملة	female	إناث	male	ذكور	مواد الإقامة	م
	%	عدد الإقامات number of residencies	%	عدد الإقامات number of residencies	%	عدد الإقامات number of residencies		
Section (14) Temporary Residence	31.44	29910	16.78	5862	39.95	24048	مادة (14) إقامة مؤقتة	1
Section (17) working in government sector	1.56	1488	1.41	491	1.66	997	مادة (17) عمل بالحكومة	2
Section (18) working in Private Sector	21.10	20072	3.39	1186	31.37	18886	مادة (18) عمل بالقطاع الأهلي	3
Section (19) Freelancers	0.02	22	0.01	3	0.03	19	مادة (19) مزاوله نشاط حر	4
Section (20) Domestic Servant	26.98	25665	44.80	15652	16.63	10013	مادة (20) العمل كخادم	5
Section (22) joined Avail	18.61	17705	33.15	11581	10.17	6124	مادة (22) الالتحاق بعائل	6
Section (23) Studying	0.03	33	0.03	9	0.04	24	مادة (23) للدراسة	7
Section (24) Expenditure source	0.25	236	0.43	150	0.14	86	مادة (24) مصدر إنفاق	8
Total	100.00	95131	100.00	34934	100.00	60197	الجملة	9

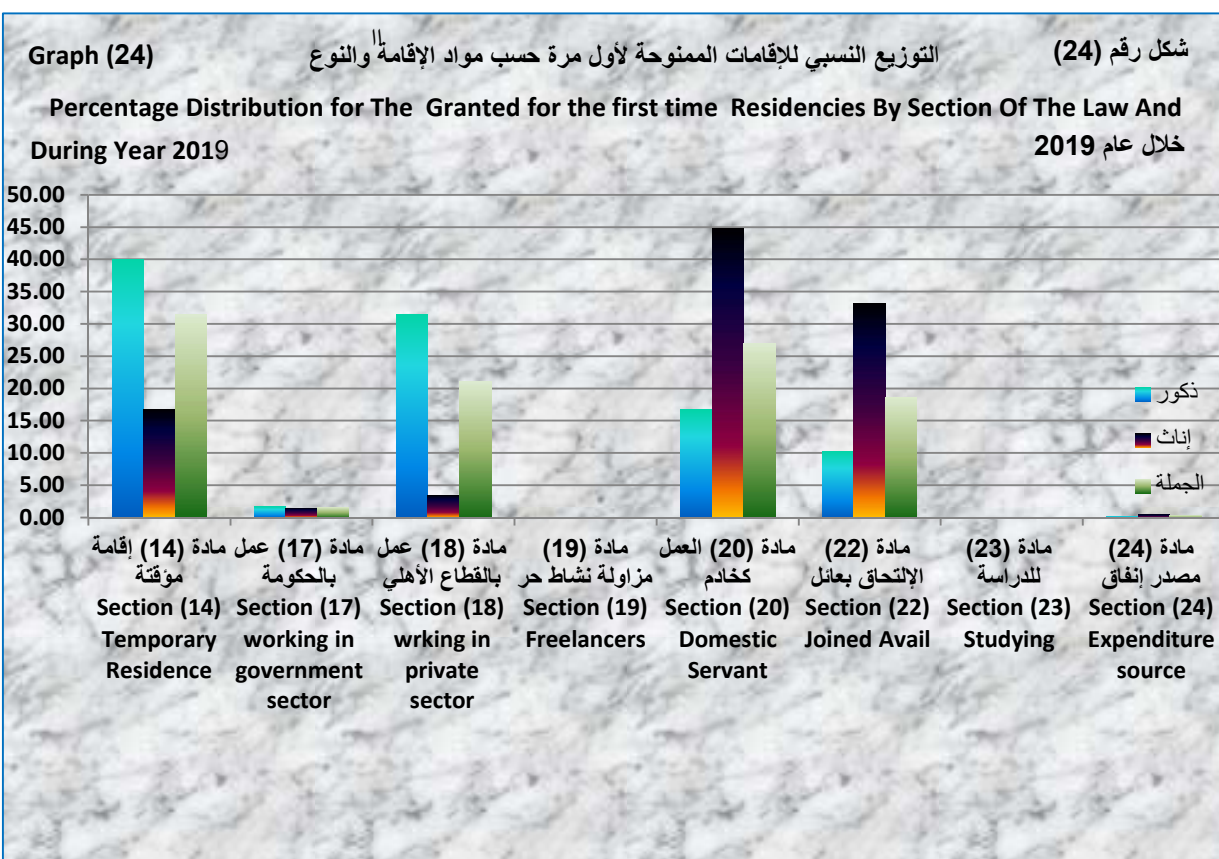


Table No (3a-4)
Number Of Residencies Granted for the first time and It's
Percentage Distribution By Section Of The Law and Gender
During Year 2020

جدول رقم (3أ - 4)
عدد الإقامات الممنوحة لأول مرة والتوزيع
النسبي لها موزعة حسب مواد الإقامة والنوع
خلال عام 2020

residencies section	Total	جملة	female	إناث	male	ذكور	مواد الإقامة	م
	%	عدد الإقامات number of residencies	%	عدد الإقامات number of residencies	%	عدد الإقامات number of residencies		
Section (14) Temporary Residence	39.49	12078	24.76	2983	49.05	9095	مادة (14) إقامة مؤقتة	1
Section (17) working in government sector	3.63	1110	2.78	335	4.18	775	مادة (17) عمل بالحكومة	2
Section (18) working in Private Sector	11.09	3391	2.03	244	16.97	3147	مادة (18) عمل بالقطاع الأهلي	3
Section (19) Freelancers	0.02	7	0.01	1	0.03	6	مادة (19) مزاولة نشاط حر	4
Section (20) Domestic Servant	19.60	5994	26.64	3209	15.02	2785	مادة (20) العمل كخادم	5
Section (22) joined Avail	25.55	7815	42.66	5139	14.43	2676	مادة (22) الإلتحاق بعائل	6
Section (23) Studying	0.08	24	0.08	10	0.08	14	مادة (23) للدراسة	7
Section (24) Expenditure source	0.55	169	1.04	125	0.24	44	مادة (24) مصدر إنفاق	8
Total	100.00	30588	100.00	12046	100.00	18542	الجملة	9

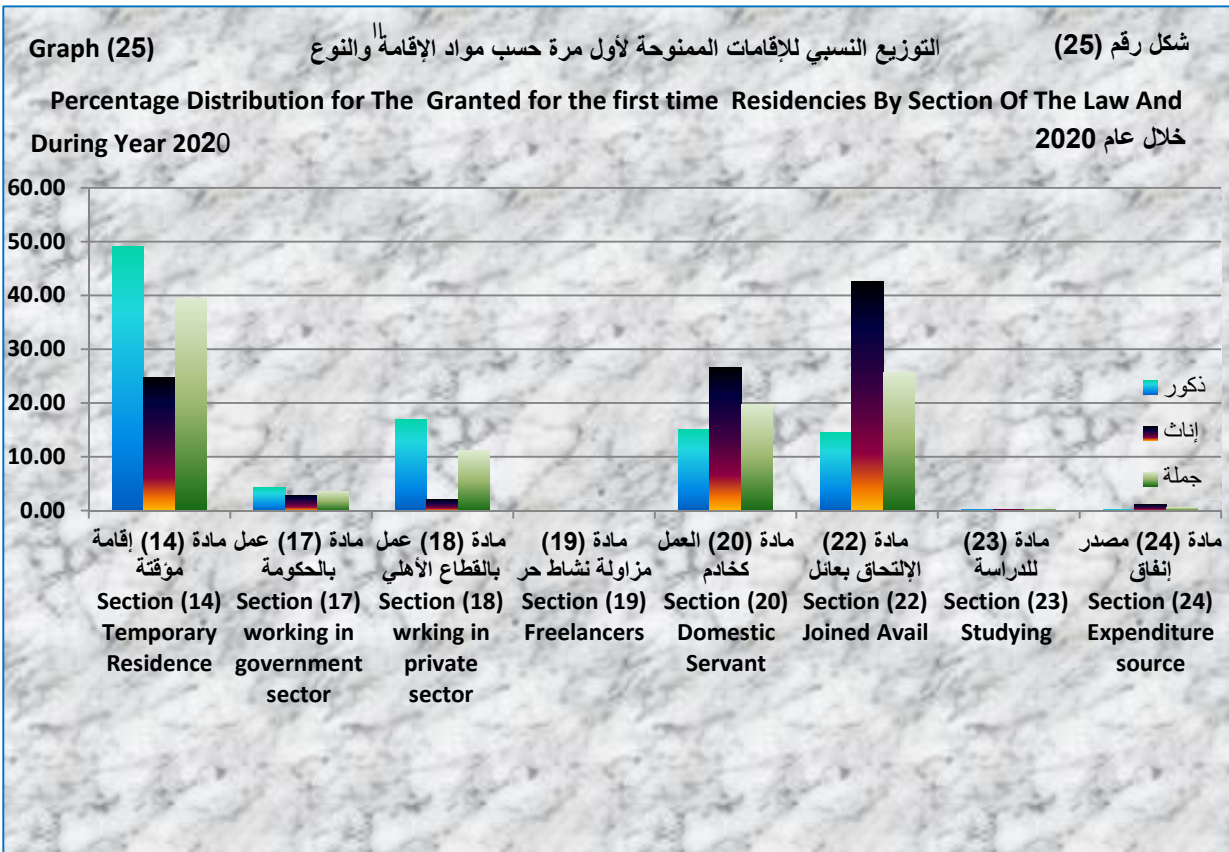


Table No (3b)
Yearly Growth In number Of Residencies Granted for the first time and It's Percentage Distribution By Country Group During The Years 2017 To 2020

جدول رقم (3ب)
الزيادة السنوية لعدد الإقامات الممنوحة لأول مرة والتوزيع النسبي لها موزعة حسب مجموعات الدول خلال السنوات من 2017 إلى 2020

Nationality "groups of countries"	2020		2019		2018		2017		الجنسية "مجموعات الدول"	م
	%	عدد الإقامات number of residencies	%	عدد الإقامات number of residencies	%	عدد الإقامات number of residencies	%	عدد الإقامات number of residencies		
Arab countries	36.67	11217	31.66	30115	34.56	33503	40.17	30732	دول عربية	1
Non-Arab Asian countries	57.70	17650	65.23	62051	62.26	60347	56.41	43153	دول آسيوية غير عربية	2
Non-Arab African countries	1.38	423	0.77	733	0.97	944	0.91	695	دول أفريقية غير عربية	3
European countries	1.62	496	0.77	733	0.73	711	0.82	624	دول أوروبا	4
North American Countries	2.28	698	1.39	1326	1.31	1270	1.51	1152	دول أمريكا الشمالية	5
South and Central American Countries	0.21	63	0.12	116	0.10	96	0.12	89	دول أمريكا الجنوبية والوسطى	6
Australia and Pacific Group	0.13	41	0.06	57	0.06	57	0.07	56	مجموعة إستراليا والمحيط الهادي	7
A group of other nationalities	0.00	0	0.00	0	0.00	1	0.00	0	مجموعة جنسيات أخرى	8
Total	100.00	30588	100.00	95131	100.00	96929	100.00	76501	الجملة	9

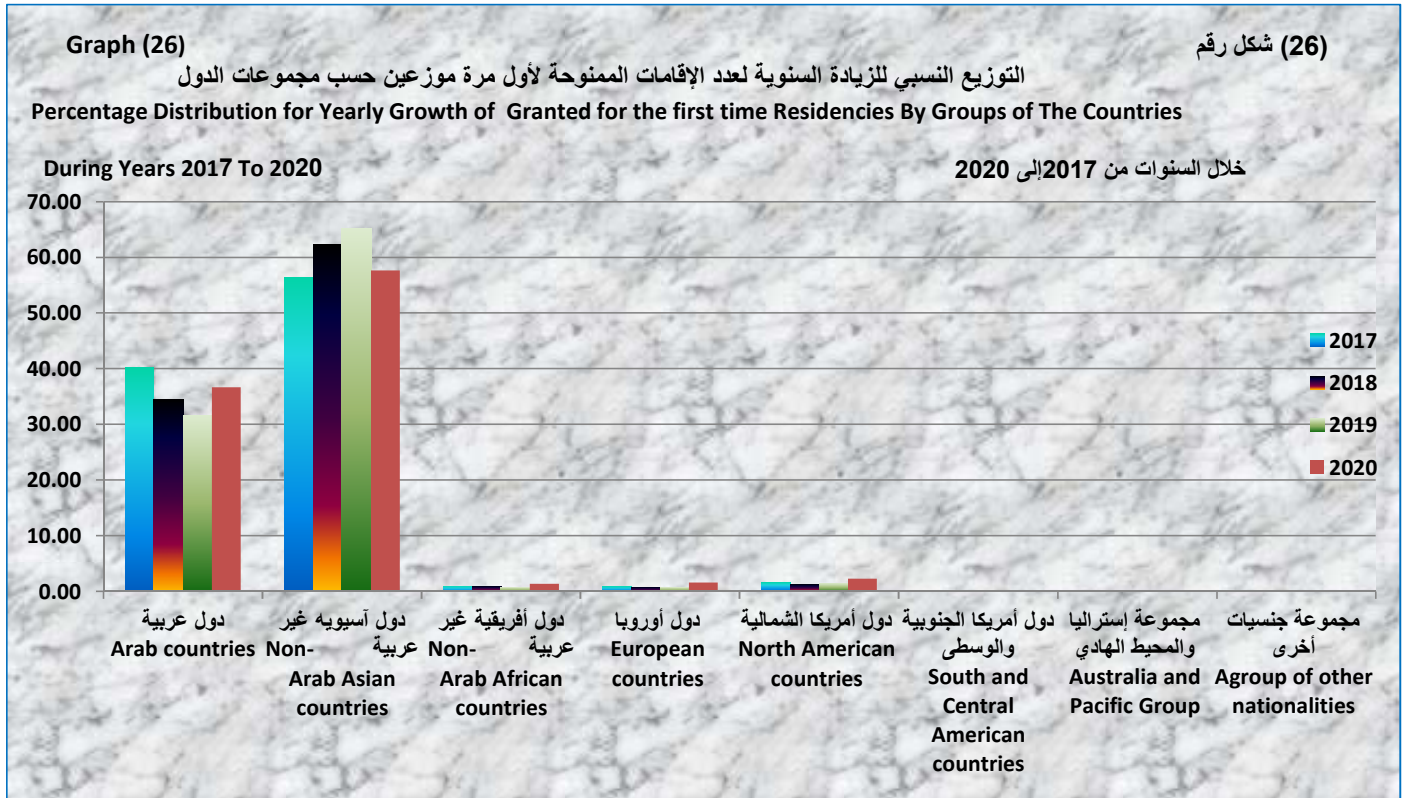


Table No (3b-1)
Number Of Residencies Granted for the first time and It's
Percentage Distribution By country Group and Gender
During Year 2017

جدول رقم (3ب-1)
عدد الإقامات الممنوحة لأول مرة والتوزيع النسبي
لها موزعة حسب مجموعات الدول والنوع
خلال عام 2017

Nationality "groups of countries"	Total	جملة	female	إناث	male	ذكور	الجنسية "مجموعات الدول"	م
	%	عدد الإقامات number of residencies	%	عدد الإقامات number of residencies	%	عدد الإقامات number of residencies		
Arab countries	40.17	30732	43.90	11761	38.16	18971	دول عربية	1
Non-Arab Asian countries	56.41	43153	51.48	13790	59.07	29363	دول آسيويه غير عربية	2
Non-Arab African countries	0.91	695	1.70	456	0.48	239	دول أفريقية غير عربية	3
European countries	0.82	624	1.04	279	0.69	345	دول أوروبا	4
North American Countries	1.51	1152	1.63	438	1.44	714	دول أمريكا الشمالية	5
South and Central American Countries	0.12	89	0.14	38	0.10	51	دول أمريكا الجنوبية والوسطى	6
Australia and Pacific Group	0.07	56	0.10	27	0.06	29	مجموعة إستراليا والمحيط الهادي	7
A group of other nationalities	0.00	0	0.00	0	0.00	0	مجموعة جنسيات أخرى	8
Total	100.00	76501	100.00	26789	100.00	49712	الجملة	9

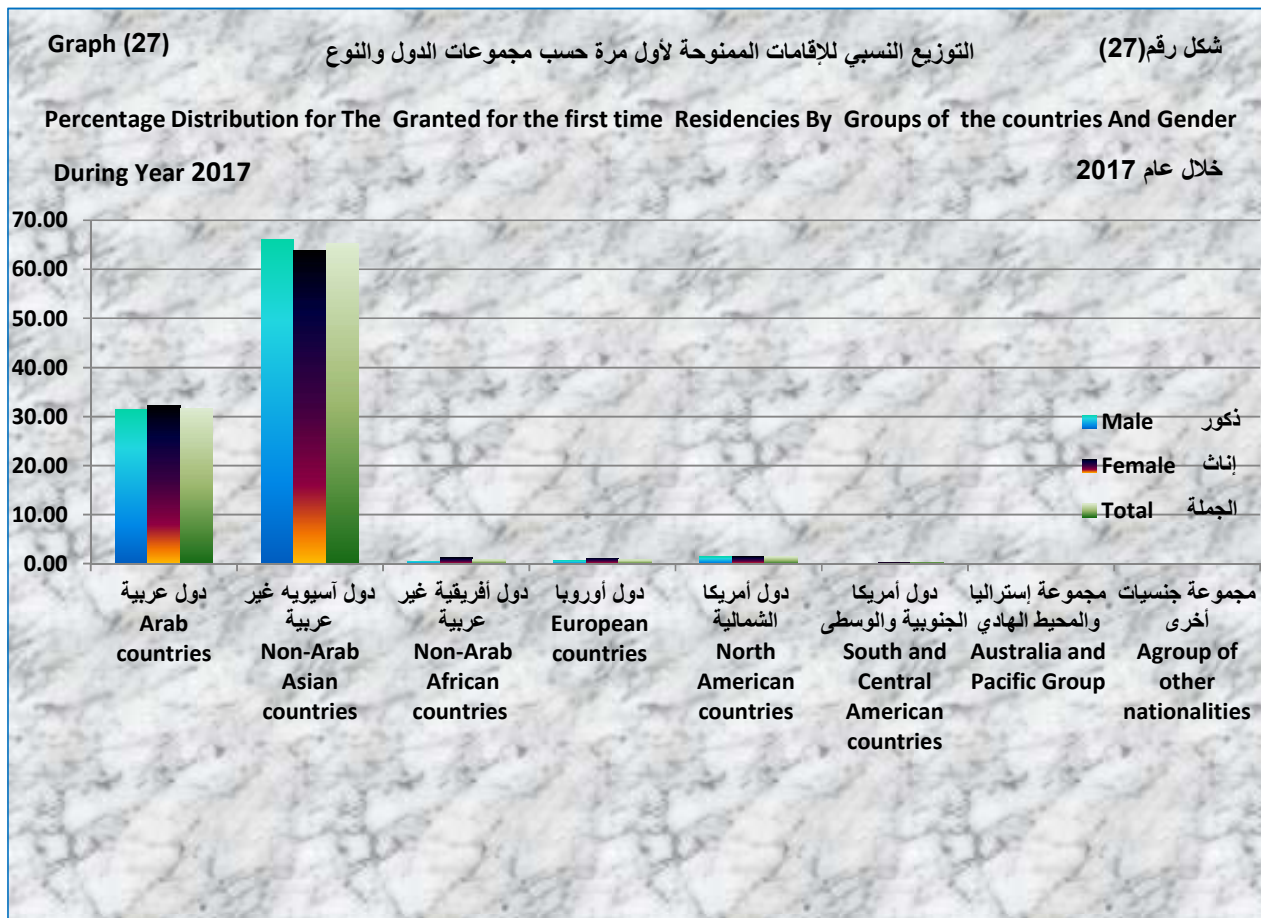


Table No (3b-2)

Number Of Residencies Granted for the first time and It's
Percentage Distribution By country Group and Gender
During Year 2018

جدول رقم (3ب-2)
عدد الإقامات الممنوحة لأول مرة والتوزيع
النسبي لها موزعة حسب مجموعات الدول والنوع
خلال عام 2018

Nationality "groups of countries"	جملة		إناث		ذكور		الجنسية "مجموعات الدول"	م
	%	عدد الإقامات number of residencies	%	عدد الإقامات number of residencies	%	عدد الإقامات number of residencies		
Arab countries	34.56	33503	33.23	12229	35.38	21274	دول عربية	1
Non-Arab Asian countries	62.26	60347	62.64	23051	62.03	37296	دول آسيوية غير عربية	2
Non-Arab African countries	0.97	944	1.76	648	0.49	296	دول أفريقية غير عربية	3
European countries	0.73	711	0.84	308	0.67	403	دول أوروبا	4
North American Countries	1.31	1270	1.36	500	1.28	770	دول أمريكا الشمالية	5
South and Central American Countries	0.10	96	0.11	41	0.09	55	دول أمريكا الجنوبية والوسطى	6
Australia and Pacific Group	0.06	57	0.06	22	0.06	35	مجموعة إستراليا والمحيط الهادي	7
A group of other nationalities	0.00	1	0.00	0	0.00	1	مجموعة جنسيات أخرى	8
Total	100.00	96929	100.00	36799	100.00	60130	الجملة	9

Graph (28)

التوزيع النسبي للإقامات الممنوحة لأول مرة حسب مجموعات الدول والنوع

شكل رقم (28)

Percentage Distribution for The Granted for the first time Residencies By Groups of the countries And Gender

During Year 2018

خلال عام 2018




Table No (3b-3)

Number Of Residencies Granted for the first time and It's
Percentage Distribution By country Group and Gender
During Year 2019

جدول رقم (3ب-3)
عدد الإقامات الممنوحة لأول مرة والتوزيع
النسبي لها موزعة حسب مجموعات الدول والنوع
خلال عام 2019

Nationality "groups of countries"	جملة		إناث		ذكور		الجنسية "مجموعات الدول"	م
	Total %	عدد الإقامات number of residencies	female %	عدد الإقامات number of residencies	male %	عدد الإقامات number of residencies		
Arab countries	31.66	30115	32.21	11251	31.34	18864	دول عربية	1
Non-Arab Asian countries	65.23	62051	63.91	22327	65.99	39724	دول آسيوية غير عربية	2
Non-Arab African countries	0.77	733	1.17	410	0.54	323	دول أفريقية غير عربية	3
European countries	0.77	733	1.07	374	0.60	359	دول أوروبا	4
North American Countries	1.39	1326	1.41	492	1.39	834	دول أمريكا الشمالية	5
South and Central American Countries	0.12	116	0.17	60	0.09	56	دول أمريكا الجنوبية والوسطى	6
Australia and Pacific Group	0.06	57	0.06	20	0.06	37	مجموعة إستراليا والمحيط الهادي	7
A group of other nationalities	0.00	0	0.00	0	0.00	0	مجموعة جنسيات أخرى	8
Total	100.00	95131	100.00	34934	100.00	60197	الجملة	9

Graph (29)

التوزيع النسبي للإقامات الممنوحة لأول مرة حسب مجموعات الدول والنوع

شكل رقم (29)

Percentage Distribution for The Granted for the first time Residencies By Groups of the countries And Gender

During Year 2019

خلال عام 2019


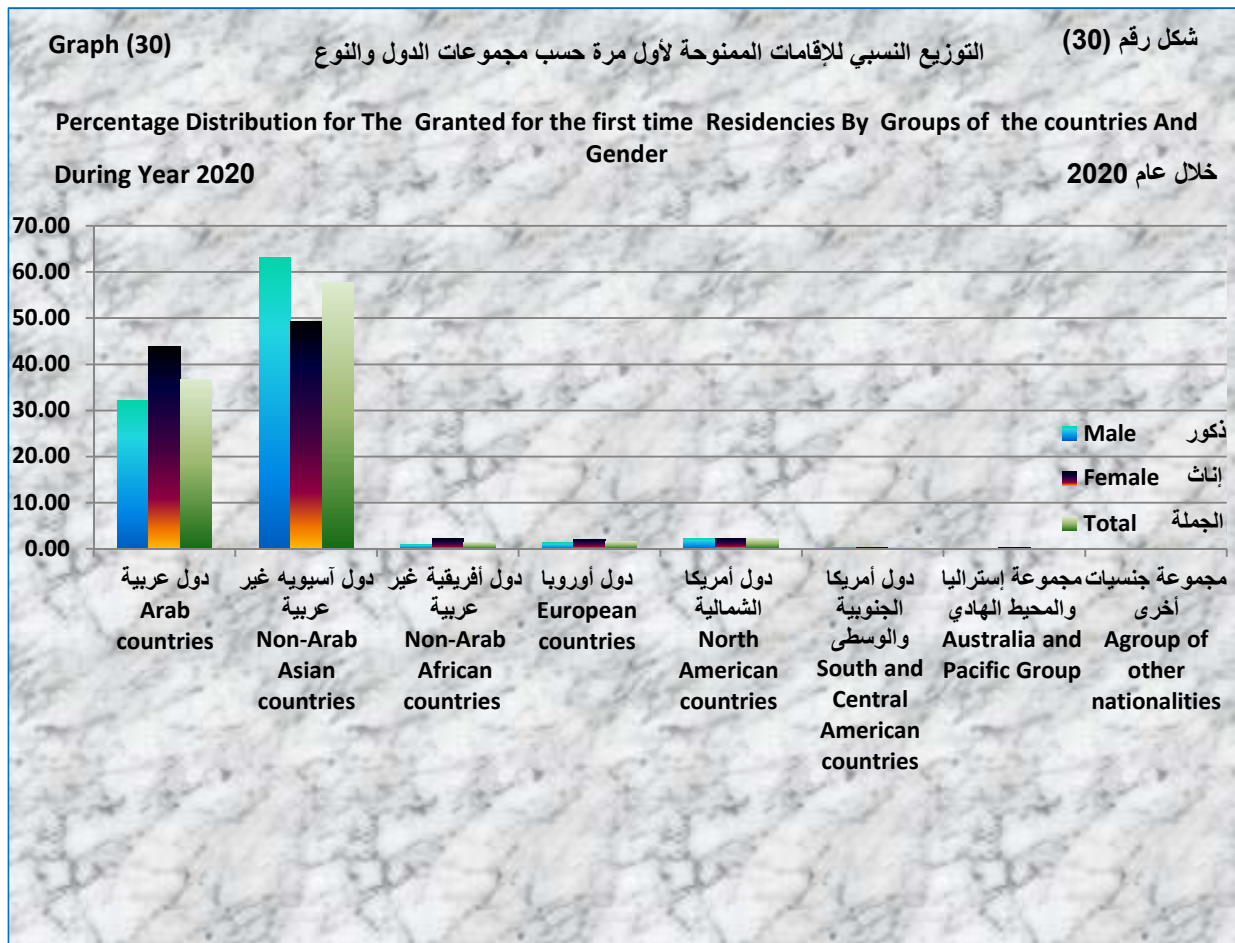


Table No (3b-4)

Number Of Residencies Granted for the first time and It's
Percentage Distribution By country Group and Gender
During Year 2020

جدول رقم (3ب-4)
عدد الإقامة الممنوحة لأول مرة والتوزيع
النسبي لها موزعة حسب مجموعات الدول والنوع
خلال عام 2020

Nationality "groups of countries"	جملة		إناث		ذكور		الجنسية "مجموعات الدول"	م
	%	عدد الإقامة number of residencies	%	عدد الإقامة number of residencies	%	عدد الإقامة number of residencies		
Arab countries	36.67	11217	43.75	5270	32.07	5947	دول عربية	1
Non-Arab Asian countries	57.70	17650	49.33	5942	63.14	11708	دول آسيوية غير عربية	2
Non-Arab African countries	1.38	423	2.10	253	0.92	170	دول أفريقية غير عربية	3
European countries	1.62	496	2.09	252	1.32	244	دول أوروبا	4
North American Countries	2.28	698	2.27	273	2.29	425	دول أمريكا الشمالية	5
South and Central American Countries	0.21	63	0.25	30	0.18	33	دول أمريكا الجنوبية والوسطى	6
Australia and Pacific Group	0.13	41	0.22	26	0.08	15	مجموعة إستراليا والمحيط الهادي	7
A group of other nationalities	0.00	0	0.00	0	0.00	0	مجموعة جنسيات أخرى	8
Total	100.00	30588	100.00	12046	100.00	18542	الجملة	9



توزيع

كل مادة من مواد

الإقامات الممنوحة لأول مرة

حسب مجموعات الدول والنوع

Distribution

Every Section From Sections Of

Granted For The First Time

Residencies

By Groups Of Countries And Gender

Table No.(3b-5)

جدول رقم (3 ب - 5)

Yearly Growth In number Of Residencies Granted for the first time
Residencies In Section 14(Temporary) By Country Group and Gender

الزيادة السنوية لعدد الإقامات الممنوحة لأول مرة حسب المادة 14 (مؤقتة) موزعة حسب مجموعات الدول والنوع

During The Years 2017 - 2020

خلال السنوات من 2017 - 2020

Nationality "groups of countries"	2020			2019			2018			2017			الجنسية "مجموعات الدول"	م
	جملة	إناث	ذكور	جملة	إناث	ذكور	جملة	إناث	ذكور	جملة	إناث	ذكور		
	Total	Female	Male	Total	Female	Male	Total	Female	Male	Total	Female	Male		
Arab countries	3378	1370	2008	8572	2897	5675	9762	3637	6125	9425	3936	5489	دول عربية	1
Non-Arab Asian countries	7938	1292	6646	20320	2562	17758	18984	2593	16391	15651	2425	13226	دول آسيوية غير عربية	2
Non-Arab African countries	162	85	77	286	124	162	323	176	147	341	202	139	دول أفريقية غير عربية	3
European countries	241	113	128	234	104	130	242	88	154	228	96	132	دول أوروبا	4
North American Countries	324	107	217	429	150	279	405	154	251	406	125	281	دول أمريكا الشمالية	5
South and Central American Countries	18	6	12	45	19	26	37	9	28	40	14	26	دول أمريكا الجنوبية والوسطى	6
Australia and Pacific Group	17	10	7	24	6	18	18	6	12	18	7	11	مجموعة إستراليا والمحيط الهادي	7
A group of other nationalities	0	0	0	0	0	0	0	0	0	0	0	0	مجموعة جنسيات أخرى	8
Total	12078	2983	9095	29910	5862	24048	29771	6663	23108	26109	6805	19304	الجملة	9

Table No.(3b-6)

جدول رقم (3 ب - 6)

Yearly Growth In number Of Residencies Granted for the first time In Section 17(working in government sector) by Country Group and Gender

الزيادة السنوية لعدد الإقامات الممنوحة لأول مرة حسب المادة 17 (عمل بالحكومة) موزعة حسب مجموعات الدول والنوع

During The Years 2017 - 2020

خلال السنوات من 2017 - 2020

Nationality "groups of countries"	2020			2019			2018			2017			الجنسية "مجموعات الدول"	م
	جملة	إناث	ذكور	جملة	إناث	ذكور	جملة	إناث	ذكور	جملة	إناث	ذكور		
	Total	Female	Male	Total	Female	Male	Total	Female	Male	Total	Female	Male		
Arab countries	513	141	372	755	208	547	771	201	570	571	138	433	دول عربية	1
Non-Arab Asian countries	455	154	301	635	262	373	282	66	216	203	54	149	دول آسيوية غير عربية	2
Non-Arab African countries	50	13	37	23	6	17	23	4	19	13	4	9	دول أفريقية غير عربية	3
European countries	54	17	37	33	10	23	26	6	20	11	3	8	دول أوروبا	4
North American Countries	30	8	22	39	4	35	29	3	26	17	7	10	دول أمريكا الشمالية	5
South and Central American Countries	8	2	6	2	1	1	5	2	3	4	1	3	دول أمريكا الجنوبية والوسطى	6
Australia and Pacific Group	0	0	0	1	0	1	0	0	0	0	0	0	مجموعة إستراليا والمحيط الهادي	7
A group of other nationalities	0	0	0	0	0	0	0	0	0	0	0	0	مجموعة جنسيات أخرى	8
Total	1110	335	775	1488	491	997	1136	282	854	819	207	612	الجملة	9

Table No.(3b-7)

جدول رقم (3ب - 7)

yearly Growth In number Of Residencies Granted for the first time In Section 18(working in private sector) by Country Group and gender

الزيادة السنوية لعدد الإقامات الممنوحة لأول مرة حسب المادة 18 (عمل)
بالقطاع الأهلي (موزعة حسب مجموعات الدول والنوع

During The Years 2017- 2020

خلال السنوات من 2017 - 2020

Nationality "groups of countries"	2020			2019			2018			2017			الجنسية "مجموعات الدول"	م
	جملة	إناث	ذكور	جملة	إناث	ذكور	جملة	إناث	ذكور	جملة	إناث	ذكور		
	Total	Female	Male	Total	Female	Male	Total	Female	Male	Total	Female	Male		
Arab countries	1394	60	1334	8012	242	7770	9247	280	8967	7839	235	7604	دول عربية	1
Non-Arab Asian countries	1840	147	1693	11333	744	10589	10714	692	10022	7914	600	7314	دول آسيوية غير عربية	2
Non-Arab African countries	17	2	15	106	38	68	91	30	61	56	21	35	دول أفريقية غير عربية	3
European countries	28	8	20	175	52	123	181	44	137	150	29	121	دول أوروبا	4
North American Countries	105	25	80	421	100	321	396	95	301	349	88	261	دول أمريكا الشمالية	5
South and Central American Countries	4	0	4	19	8	11	11	1	10	14	3	11	دول أمريكا الجنوبية والوسطى	6
Australia and Pacific Group	3	2	1	6	2	4	10	2	8	10	4	6	مجموعة إستراليا والمحيط الهادي	7
A group of other nationalities	0	0	0	0	0	0	0	0	0	0	0	0	مجموعة جنسيات أخرى	8
Total	3391	244	3147	20072	1186	18886	20650	1144	19506	16332	980	15352	الجملة	9

Table No.(3b-8)

جدول رقم (3 - 8)

Yearly Growth In number Of Residencies Granted for the first time In Section 19(Freelancers) by Country Group and Gender

الزيادة السنوية لعدد الإقامات الممنوحة لأول مرة حسب المادة 19 (مزاولة نشاط حر) موزعة حسب مجموعات الدول والنوع

During The Years 2017 - 2020

خلال السنوات من 2017 - 2020

Nationality "groups of countries"	2020			2019			2018			2017			الجنسية "مجموعات الدول"	م
	جملة	إناث	ذكور	جملة	إناث	ذكور	جملة	إناث	ذكور	جملة	إناث	ذكور		
	Total	Female	Male	Total	Female	Male	Total	Female	Male	Total	Female	Male		
Arab countries	5	1	4	13	3	10	18	0	18	11	1	10	دول عربية	1
Non-Arab Asian countries	1	0	1	8	0	8	16	0	16	4	0	4	دول آسيوية غير عربية	2
Non-Arab African countries	0	0	0	0	0	0	0	0	0	0	0	0	دول أفريقية غير عربية	3
European countries	0	0	0	0	0	0	0	0	0	0	0	0	دول أوروبا	4
North American Countries	1	0	1	1	0	1	2	0	2	0	0	0	دول أمريكا الشمالية	5
South and Central American Countries	0	0	0	0	0	0	1	0	1	0	0	0	دول أمريكا الجنوبية والوسطى	6
Australia and Pacific Group	0	0	0	0	0	0	0	0	0	0	0	0	مجموعة إستراليا والمحيط الهادي	7
A group of other nationalities	0	0	0	0	0	0	0	0	0	0	0	0	مجموعة جنسيات أخرى	8
Total	7	1	6	22	3	19	37	0	37	15	1	14	الجملة	9

Table No.(3b-9)

جدول رقم (3 - 9)

Yearly Growth In number Of Residencies Granted for the first time In Section 20(Domestic Servant) by Country Group and Gender

الزيادة السنوية لعدد الإقامات الممنوحة لأول مرة حسب المادة 20 (العمل كخادم) موزعة حسب مجموعات الدول والنوع

During The Years 2017 - 2020

خلال السنوات من 2017 - 2020

Nationality "groups of countries"	2020			2019			2018			2017			الجنسية "مجموعات الدول"	م
	جملة	إناث	ذكور	جملة	إناث	ذكور	جملة	إناث	ذكور	جملة	إناث	ذكور		
	Total	Female	Male	Total	Female	Male	Total	Female	Male	Total	Female	Male		
Arab countries	166	10	156	184	9	175	216	12	204	201	9	192	دول عربية	1
Non-Arab Asian countries	5724	3111	2613	25293	15496	9797	25724	16356	9368	15547	7970	7577	دول آسيوية غير عربية	2
Non-Arab African countries	104	88	16	188	147	41	401	356	45	194	165	29	دول أفريقية غير عربية	3
European countries	0	0	0	0	0	0	0	0	0	0	0	0	دول أوروبا	4
North American Countries	0	0	0	0	0	0	0	0	0	0	0	0	دول أمريكا الشمالية	5
South and Central American Countries	0	0	0	0	0	0	0	0	0	0	0	0	دول أمريكا الجنوبية والوسطى	6
Australia and Pacific Group	0	0	0	0	0	0	0	0	0	0	0	0	مجموعة إستراليا والمحيط الهادي	7
A group of other nationalities	0	0	0	0	0	0	0	0	0	0	0	0	مجموعة جنسيات أخرى	8
Total	5994	3209	2785	25665	15652	10013	26341	16724	9617	15942	8144	7798	الجملة	9

Table No.(3b-10)

جدول رقم (3 - 10)

Yearly Growth In number Of Residencies Granted for the first time In Section 22(joined avail) by Country Group and Gender

الزيادة السنوية لعدد الإقامة الممنوحة لأول مرة حسب المادة 22 (الإلتحاق بعائل) موزعة حسب مجموعات الدول والنوع

During The Years 2017 - 2020

خلال السنوات من 2017 - 2020

Nationality "groups of countries"	2020			2019			2018			2017			الجنسية "مجموعات الدول"	م
	جملة	إناث	ذكور	جملة	إناث	ذكور	جملة	إناث	ذكور	جملة	إناث	ذكور		
	Total	Female	Male	Total	Female	Male	Total	Female	Male	Total	Female	Male		
Arab countries	5631	3591	2040	12401	7782	4619	13301	7981	5320	12460	7301	5159	دول عربية	1
Non-Arab Asian countries	1659	1214	445	4412	3228	1184	4573	3308	1265	3763	2695	1068	دول آسيويه غير عربية	2
Non-Arab African countries	74	55	19	105	88	17	91	74	17	76	57	19	دول أفريقية غير عربية	3
European countries	166	112	54	284	204	80	254	165	89	221	143	78	دول أوروبا	4
North American Countries	232	131	101	429	236	193	428	242	186	371	212	159	دول أمريكا الشمالية	5
South and Central American Countries	33	22	11	49	31	18	41	28	13	29	19	10	دول أمريكا الجنوبية والوسطى	6
Australia and Pacific Group	20	14	6	25	12	13	29	14	15	26	15	11	مجموعة إستراليا والمحيط الهادي	7
A group of other nationalities	0	0	0	0	0	0	1	0	1	0	0	0	مجموعة جنسيات أخرى	8
Total	7815	5139	2676	17705	11581	6124	18718	11812	6906	16946	10442	6504	الجملة	9

Table No.(3b-11)

جدول رقم (3ب - 11)

Yearly Growth In number Of Residencies Granted for the first time In Section 23(studying) by Country Group and Gender

الزيادة السنوية لعدد الإقامات الممنوحة لأول مرة حسب المادة 23 (للدراسة) موزعة حسب مجموعات الدول والنوع

During The Years 2017 - 2020

خلال السنوات من 2017 - 2020

Nationality "groups of countries"	2020			2019			2018			2017			الجنسية "مجموعات الدول"	م
	جملة	إناث	ذكور	جملة	إناث	ذكور	جملة	إناث	ذكور	جملة	إناث	ذكور		
	Total	Female	Male	Total	Female	Male	Total	Female	Male	Total	Female	Male		
Arab countries	4	1	3	3	1	2	3	1	2	2	0	2	دول عربية	1
Non-Arab Asian countries	7	3	4	5	1	4	6	2	4	13	5	8	دول آسيويه غير عربية	2
Non-Arab African countries	12	6	6	24	7	17	14	7	7	12	4	8	دول أفريقية غير عربية	3
European countries	1	0	1	0	0	0	0	0	0	1	0	1	دول أوروبا	4
North American Countries	0	0	0	1	0	1	0	0	0	0	0	0	دول أمريكا الشمالية	5
South and Central American Countries	0	0	0	0	0	0	0	0	0	0	0	0	دول أمريكا الجنوبية والوسطى	6
Australia and Pacific Group	0	0	0	0	0	0	0	0	0	0	0	0	مجموعة إستراليا والمحيط الهادي	7
A group of other nationalities	0	0	0	0	0	0	0	0	0	0	0	0	مجموعة جنسيات أخرى	8
Total	24	10	14	33	9	24	23	10	13	28	9	19	الجملة	9

Table No.(3b-12)

جدول رقم (3ب - 12)

Yearly Growth In number Of Residencies Granted for the first time In Section 24(expenditure source) by Country Group and Gender

الزيادة السنوية لعدد الإقامات الممنوحة لأول مرة حسب المادة 24 (مصدر إنفاق) موزعة حسب مجموعات الدول والنوع

During The Years 2017 - 2020

خلال السنوات من 2017 - 2020

Nationality "groups of countries"	2020			2019			2018			2017			الجنسية "مجموعات الدول"	م
	جملة	إناث	ذكور	جملة	إناث	ذكور	جملة	إناث	ذكور	جملة	إناث	ذكور		
	Total	Female	Male	Total	Female	Male	Total	Female	Male	Total	Female	Male		
Arab countries	126	96	30	175	109	66	185	117	68	223	141	82	دول عربية	1
Non-Arab Asian countries	26	21	5	45	34	11	48	34	14	58	41	17	دول آسيويه غير عربية	2
Non-Arab African countries	4	4	0	1	0	1	1	1	0	3	3	0	دول أفريقية غير عربية	3
European countries	6	2	4	7	4	3	8	5	3	13	8	5	دول أوروبا	4
North American Countries	6	2	4	6	2	4	10	6	4	9	6	3	دول أمريكا الشمالية	5
South and Central American Countries	0	0	0	1	1	0	1	1	0	2	1	1	دول أمريكا الجنوبية والوسطى	6
Australia and Pacific Group	1	0	1	1	0	1	0	0	0	2	1	1	مجموعة إستراليا والمحيط الهادي	7
A group of other nationalities	0	0	0	0	0	0	0	0	0	0	0	0	مجموعة جنسيات أخرى	8
Total	169	125	44	236	150	86	253	164	89	310	201	109	الجملة	9

الفصل الرابع

Chapter (4)

مخالفي الإقامة

Violators Of Residency

خلال الفترة

During Years

2020 - 2017

الباب الأول

Section (1)

مخالفى الإقامة السنوي

Annual Violators Residency

خلال السنوات

During Years

2020 - 2017

Table No (4a-1)

Yearly Growth In number Of Violators Of Residency permits
and It's Percentage Distribution by section of The Law
During The Years 2017 To 2020

جدول رقم (1-أ4)
الزيادة السنوية لعدد مخالفي الإقامة والتوزيع النسبي
لهم موزعين حسب مواد الإقامة
خلال السنوات من 2017 إلى 2020

residencies section	2020		2019		2018		2017		مواد الإقامة	م
	%	عدد الإقامات number of residencies	%	عدد الإقامات number of residencies	%	عدد الإقامات number of residencies	%	عدد الإقامات number of residencies		
Section (14) Temporary Residence	53.29	22506	27.28	9912	23.14	8408	30.80	9027	مادة (14) إقامة مؤقتة	1
Section (17) working in government sector	0.23	96	0.36	131	0.26	94	0.41	119	مادة (17) عمل بالحكومة	2
Section (18) working in Private Sector	13.92	5880	21.13	7678	17.11	6216	22.91	6715	مادة (18) عمل بالقطاع الأهلي	3
Section (19) Freelancers	0.00	1	0.01	4	0.02	6	0.00	1	مادة (19) مزاول نشاط حر	4
Section (20) Domestic Servant	29.91	12632	45.02	16357	33.87	12308	45.49	13333	مادة (20) العمل كخادم	5
Section (22) joined Avail	2.60	1099	6.05	2200	6.17	2242	8.22	2410	مادة (22) الإلتحاق بعائل	6
Section (23) Studying	0.00	0	0.00	1	0.00	0	0.01	3	مادة (23) للدراسة	7
Section (24) Expenditure source	0.05	20	0.14	51	0.10	36	0.12	34	مادة (24) مصدر إنفاق	8
Total	100.00	42234	100.00	36334	80.67	29310	87.09	31642	الجملة	9

Graph (31)

التوزيع النسبي للزيادة السنوية لعدد مخالفي الإقامة موزعين حسب مواد الإقامة

شكل رقم (31)

Percentage Distribution for Yearly Growth of Violators of Residence By Section Of The Law

During Years 2017 To 2020

خلال السنوات من 2017 إلى 2020

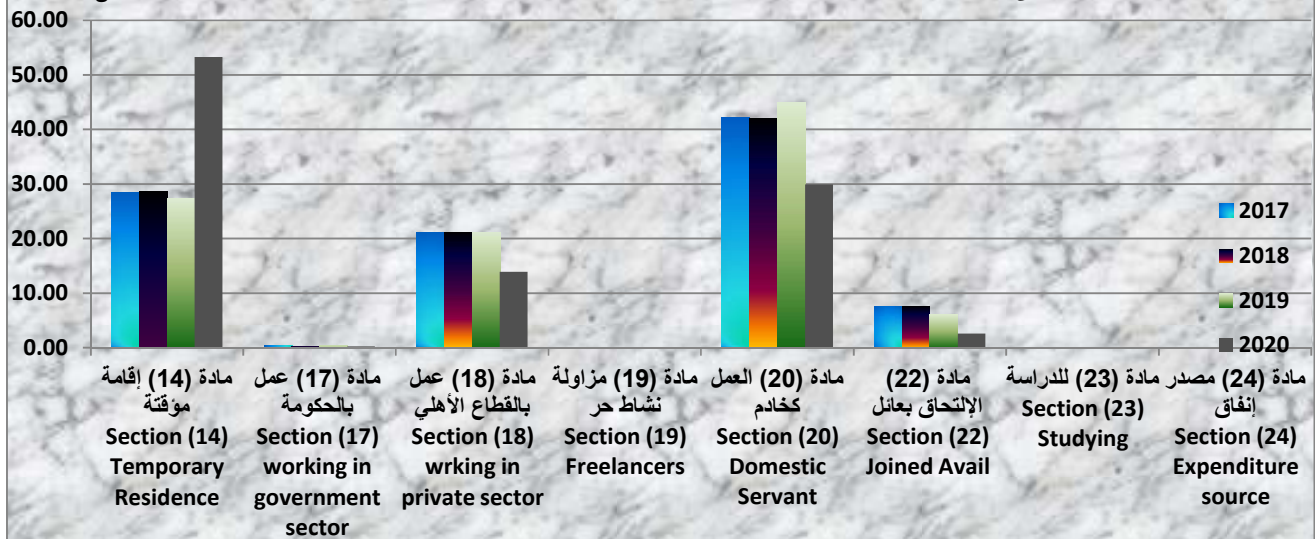


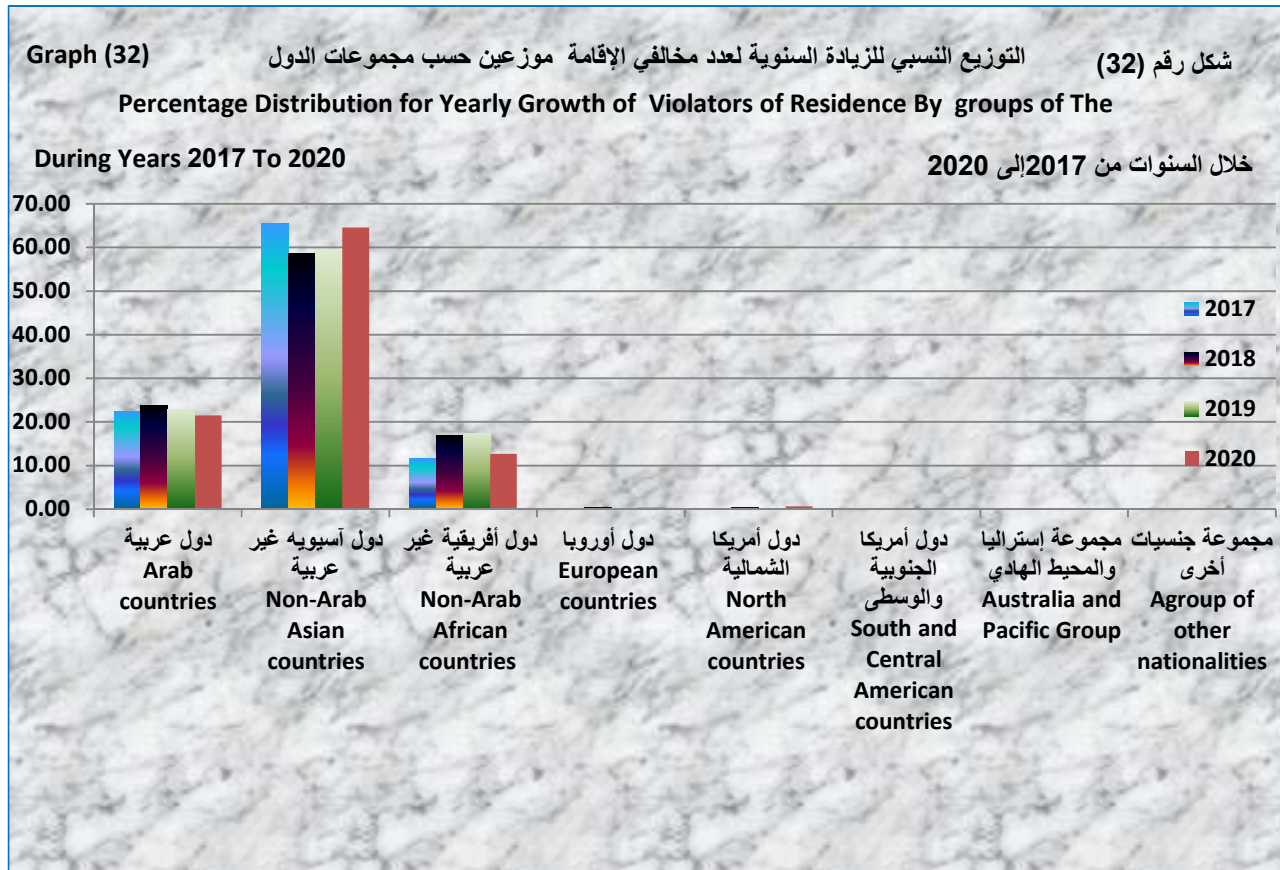
Table No (4b-1)

Yearly Growth In number Of Violators Of Residency permits
and It's Percentage Distribution by Country group

During The Years 2017 To 2020

جدول رقم (4ب-1)
الزيادة السنوية لعدد مخالفين الإقامة
والتوزيع النسبي لهم موزعين حسب
خلال السنوات من 2017 إلى 2020

Nationality "groups of countries"	2020		2019		2018		2017		الجنسية "مجموعات الدول"	م
	%	عدد الاقامات number of residencies	%	عدد الاقامات number of residencies	%	عدد الاقامات number of residencies	%	عدد الاقامات number of residencies		
Arab countries	21.48	9072	22.96	8342	23.86	6994	22.46	7107	دول عربية	1
Non-Arab Asian countries	64.61	27289	59.21	21515	58.74	17218	65.61	20761	دول آسيوية غير عربية	2
Non-Arab African countries	12.71	5368	17.48	6352	16.79	4922	11.49	3635	دول أفريقية غير عربية	3
European countries	0.38	162	0.11	40	0.27	78	0.15	49	دول أوروبا	4
North American Countries	0.67	284	0.18	66	0.24	69	0.20	62	دول أمريكا الشمالية	5
South and Central American Countries	0.08	35	0.05	18	0.08	23	0.05	16	دول أمريكا الجنوبية والوسطى	6
Australia and Pacific Group	0.06	24	0.00	1	0.02	6	0.04	12	مجموعة إستراليا والمحيط الهادي	7
A group of other nationalities	0.00	0	0.00	0	0.00	0	0.00	0	مجموعة جنسيات أخرى	8
Total	100.00	42234	100.00	36334	100.00	29310	100.00	31642	الجملة	9



توزيع

كل مادة من مواد

مخالفني الإقامات السنوي

حسب مجموعات الدول

Distribution

Every Section From Sections Of

Annual violators Residencies

By Groups Of Countries

Table No.(4b-1-1)

جدول رقم (4 ب - 1 - 1)

Yearly Growth In Number Of Violators For Residency Permits By Country Group And Residence Section 14(Temporary)and Section 17(Working In Government Sector)

الزيادة السنوية لعدد مخالفين الإقامة موزعين حسب مجموعات الدول للمادة 14(مؤقتة) والمادة 17 (عمل بالحكومة)

During The Years 2017 -2020

خلال السنوات من 2017 - 2020

Nationality "groups of countries"	Section (17) working in government sector المادة 17 (عمل بالحكومة)				Section (14) Temporary Residence المادة 14 (مؤقتة)				الجنسية "مجموعات الدول"	م
	2020	2019	2018	2017	2020	2019	2018	2017		
Arab countries	61	83	66	87	5984	3639	2905	2508	دول عربية	1
Non-Arab Asian countries	30	40	21	23	14668	5697	4806	5861	دول آسيويه غير عربية	2
Non-Arab African countries	4	6	5	5	1404	527	607	604	دول أفريقية غير عربية	3
European countries	1	1	1	4	149	19	48	28	دول أوروبا	4
North American Countries	0	1	0	0	253	18	27	16	دول أمريكا الشمالية	5
South and Central American Countries	0	0	1	0	27	12	13	5	دول أمريكا الجنوبية والوسطى	6
Australia and Pacific Group	0	0	0	0	21	0	2	5	مجموعة إستراليا والمحيط الهادي	7
A group of other nationalities	0	0	0	0	0	0	0	0	مجموعة جنسيات أخرى	8
Total	96	131	94	119	22506	9912	8408	9027	الجملة	9

Table No.(4b-1-2)

جدول رقم (4ب - 2-1)

Yearly Growth in number of Violators for Residency Permits by Country Group and Residence Section 18(Working In Private Sector)And Section 19(Freelancers)

الزيادة السنوية لعدد مخالفين الإقامة موزعين حسب مجموعات الدول للمادة 18(عمل بالقطاع الأهلي) والمادة 19(مزاوله نشاط حر)

During The Years 2017 - 2020

خلال السنوات من 2019 - 2020

Nationality "groups of countries"	Section(19) الماده 19 (مزاوله نشاط حر) Freelancers				Section (18)working الماده 18 (عمل بالقطاع الأهلي) in pivate sector				الجنسية "مجموعات الدول"	م
	2020	2019	2018	2017	2020	2019	2018	2017		
Arab countries	1	3	5	1	2211	3027	2354	2677	دول عربية	1
Non-Arab Asian countries	0	1	1	0	3561	4471	3721	3901	دول آسيويه غير عربية	2
Non-Arab African countries	0	0	0	0	87	151	111	102	دول أفريقية غير عربية	3
European countries	0	0	0	0	6	6	12	7	دول أوروبا	4
North American Countries	0	0	0	0	13	21	16	22	دول أمريكا الشمالية	5
South and Central American Countries	0	0	0	0	0	1	1	5	دول أمريكا الجنوبية والوسطى	6
Australia and Pacific Group	0	0	0	0	2	1	1	1	مجموعة إستراليا والمحيط الهادي	7
A group of other nationalities	0	0	0	0	0	0	0	0	مجموعة جنسيات أخرى	8
Total	1	4	6	1	5880	7678	6216	6715	الجملة	9

Table No.(4b-1-3)

جدول رقم (4ب - 3-1)

Yearly Growth In number of Violators For Residency Permits by Country Group and Residence Section20 (Domestic Servant) And Section 22 (Joined Avail)

الزيادة السنوية لعدد مخالفي الإقامة موزعين حسب مجموعات الدول للمادة 20(العمل كخادم) والمادة 22 (الالتحاق بعائل)

During The Years 2017 - 2020

خلال السنوات من 2017 - 2020

Nationality "groups of countries"	Section(22) joined Avail		المادة 22 (الإلتحاق بعائل)		Section(20) Domestic Servant (المادة 20 (العمل كخادم)				الجنسية "مجموعات الدول"	م
	2020	2019	2018	2017	2020	2019	2018	2017		
Arab countries	753	1488	1579	1752	46	59	53	52	دول عربية	1
Non-Arab Asian countries	305	645	578	549	8723	10656	8087	10426	دول آسيويه غير عربية	2
Non-Arab African countries	9	25	31	64	3863	5642	4168	2854	دول أفريقية غير عربية	3
European countries	6	13	17	10	0	0	0	0	دول أوروبا	4
North American Countries	17	24	26	24	0	0	0	0	دول أمريكا الشمالية	5
South and Central American Countries	8	5	8	5	0	0	0	1	دول أمريكا الجنوبية والوسطى	6
Australia and Pacific Group	1	0	3	6	0	0	0	0	مجموعة إستراليا والمحيط الهادي	7
A group of other nationalities	0	0	0	0	0	0	0	0	مجموعة جنسيات أخرى	8
Total	1099	2200	2242	2410	12632	16357	12308	13333	الجملة	9

Table No.(4b-1-4)

جدول رقم (4ب - 4-1)

Yearly Growth In number of Violators For Residency Permits by Country Group and Residence Section23(Studying) And Section 24(Expenditure Source)

الزيادة السنوية لعدد مخالفي الإقامة موزعين حسب مجموعات الدول
المادة 23 (للدراسة) والمادة 24 (مصدر انفاق)

During The Years 2017 - 2020

خلال السنوات من 2017 - 2020

Nationality "groups of countries"	Section(24) Expenditure source المادة 24 (مصدر إنفاق)				Section(23) Studying المادة 23 (للدراسة)				الجنسية "مجموعات الدول"	م
	2020	2019	2018	2017	2020	2019	2018	2017		
Arab countries	16	42	32	29	0	1	0	1	دول عربية	1
Non-Arab Asian countries	2	5	4	1	0	0	0	0	دول آسيويه غير عربية	2
Non-Arab African countries	1	1	0	4	0	0	0	2	دول أفريقية غير عربية	3
European countries	0	1	0	0	0	0	0	0	دول أوروبا	4
North American Countries	1	2	0	0	0	0	0	0	دول أمريكا الشمالية	5
South and Central American Countries	0	0	0	0	0	0	0	0	دول أمريكا الجنوبية والوسطى	6
Australia and Pacific Group	0	0	0	0	0	0	0	0	مجموعة إستراليا والمحيط الهادي	7
A group of other nationalities	0	0	0	0	0	0	0	0	مجموعة جنسيات أخرى	8
Total	20	51	36	34	0	1	0	3	الجملة	9

الباب الثاني

Section (2)

مخالفي الإقامة التراكمي

Cumulative Violators Residency

خلال السنوات

During Years

2020 - 2017

Table No (4a-2)
Yearly Growth in Cumulative number for Violators of
Residency permits and It's Percentage Distribution by Section
During The Years 2017 To 2020

جدول رقم (أ4-2)
الزيادة السنوية للعدد التراكمي لمخالفى الإقامة
والتوزيع النسبي لهم موزعين حسب مواد الإقامة
خلال السنوات من 2017 إلى 2020

residencies section	2020		2019		2018		2017		مواد الإقامة	م
	%	عدد الإقامات number of residencies	%	عدد الإقامات number of residencies	%	عدد الإقامات number of residencies	%	عدد الإقامات number of residencies		
Section (14) Temporary Residence	28.07	36837	19.90	23449	18.87	18978	18.29	21693	مادة (14) إقامة مؤقتة	1
Section (17) working in government sector	0.90	1176	0.97	1143	1.06	1062	0.88	1048	مادة (17) عمل بالحكومة	2
Section (18) working in Private Sector	21.87	28698	25.31	29822	26.52	26664	24.87	29486	مادة (18) عمل بالقطاع الأهلي	3
Section (19) Freelancers	0.04	51	0.04	52	0.05	50	0.04	46	مادة (19) مزاوله نشاط حر	4
Section (20) Domestic Servant	44.38	58239	47.62	56100	46.57	46833	49.87	59133	مادة (20) العمل كخادم	5
Section (22) joined Avail	4.41	5783	5.78	6808	6.54	6576	5.73	6790	مادة (22) الإلتحاق بعائل	6
Section (23) Studying	0.00	6	0.01	7	0.01	6	0.01	8	مادة (23) للدراسة	7
Section (24) Expenditure source	0.33	431	0.36	427	0.39	392	0.31	372	مادة (24) مصدر إنفاق	8
Total	100.00	131221	100.00	117808	100.00	100561	100.00	118576	الجملة	9

Graph (33)

التوزيع النسبي للعدد التراكمي لمخالفى الإقامة موزعين حسب مواد الإقامة

شكل رقم (33)

Percentage Distribution for Yearly Growth of Cumulative number of Violators of Residence By Section Of The
During Years 2017 To 2020

خلال السنوات من 2017 إلى 2020

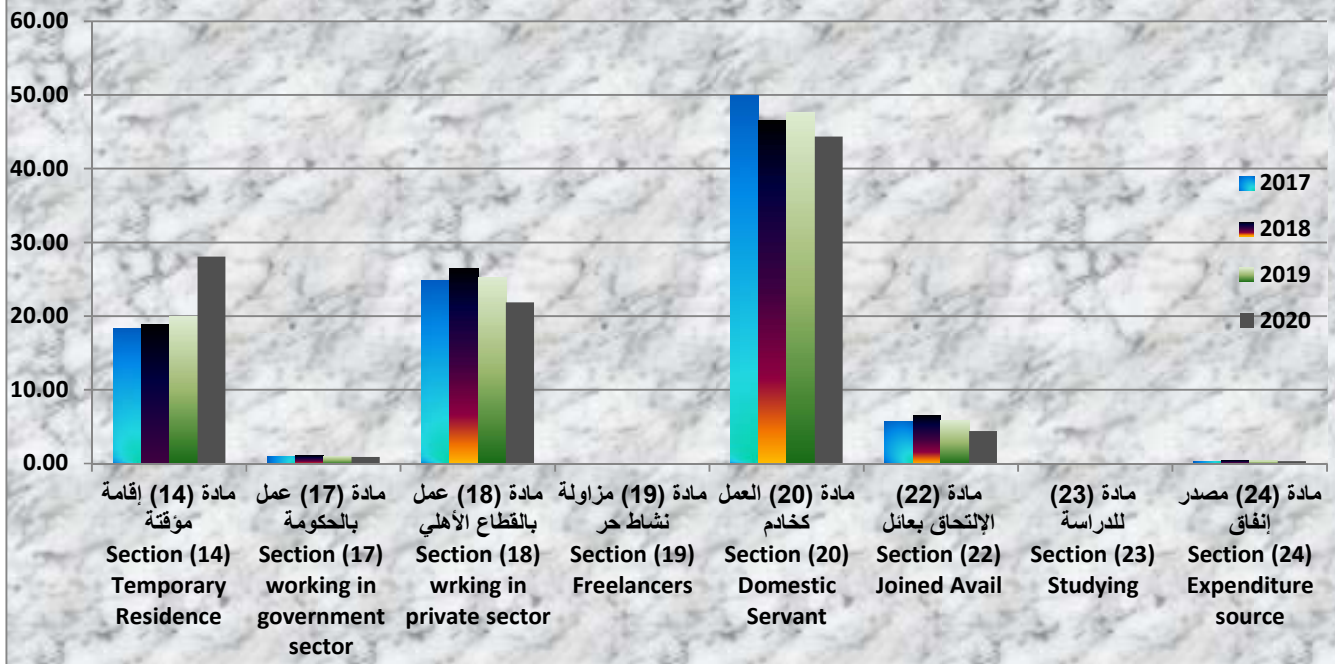
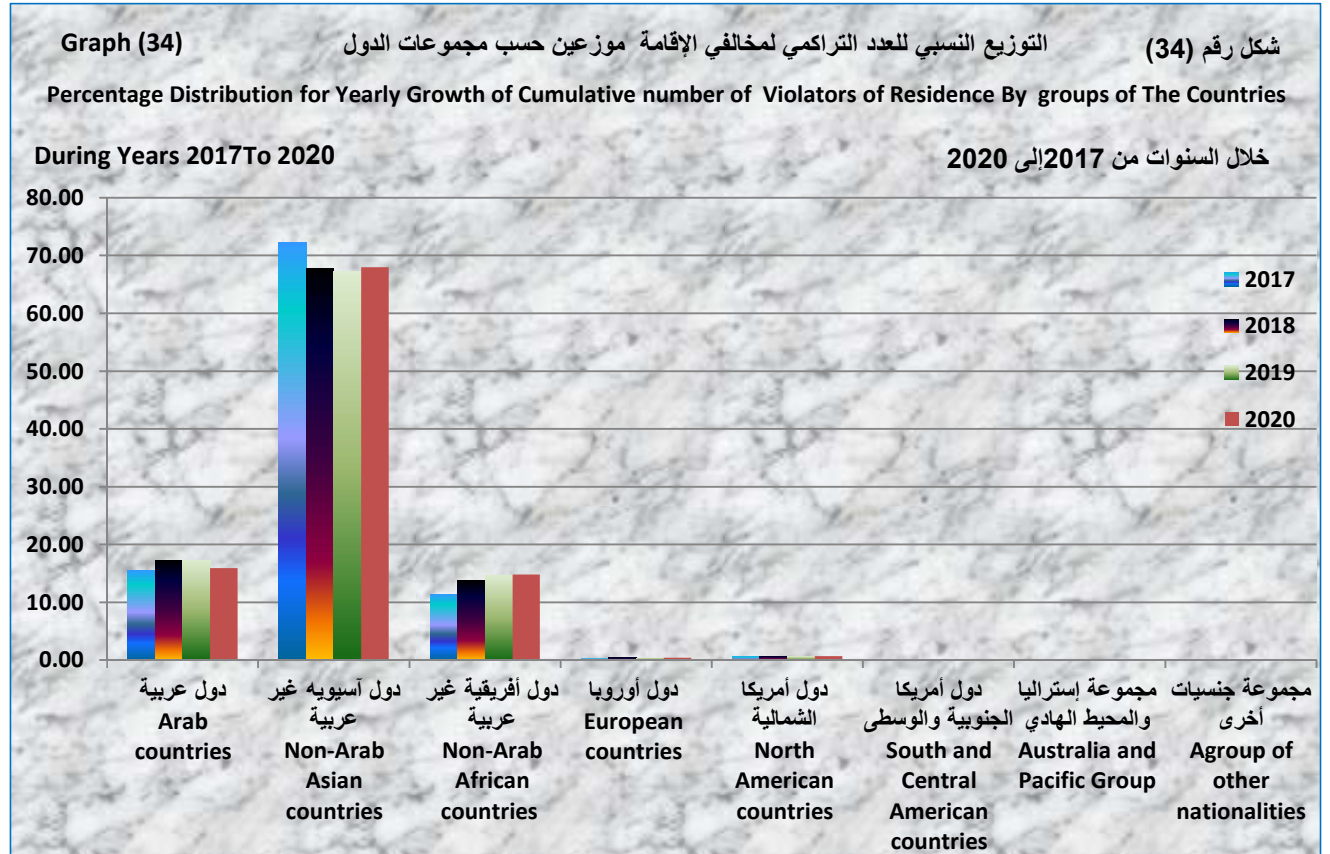


Table No (4b-2)

Yearly Growth in Cumulative number for Violators of Residency permits and It's Percentage Distribution by Country Group During The Years 2017 To 2020

جدول رقم (4ب-2)
الزيادة السنوية للعدد التراكمي لمخالفى الإقامة
والتوزيع النسبي لهم موزعين حسب مجموعات
خلال السنوات من 2017 إلى 2020

Nationality "groups of countries"	2020		2019		2018		2017		الجنسية "مجموعات الدول"	م
	%	عدد الإقامة number of residencies	%	عدد الإقامة number of residencies	%	عدد الإقامة number of residencies	%	عدد الإقامة number of residencies		
Arab countries	15.94	20919	17.16	20220	17.26	17360	15.49	18370	دول عربية	1
Non-Arab Asian countries	67.96	89178	67.20	79166	67.82	68203	72.19	85601	دول آسيوية غير عربية	2
Non-Arab African countries	14.81	19433	14.57	17170	13.70	13777	11.35	13462	دول أفريقية غير عربية	3
European countries	0.42	556	0.35	409	0.39	393	0.28	333	دول أوروبا	4
North American Countries	0.71	930	0.58	684	0.66	660	0.55	654	دول أمريكا الشمالية	5
South and Central American Countries	0.11	141	0.10	116	0.11	115	0.08	98	دول أمريكا الجنوبية والوسطى	6
Australia and Pacific Group	0.04	58	0.03	36	0.05	46	0.04	51	مجموعة إستراليا والمحيط الهادي	7
A group of other nationalities	0.00	6	0.01	7	0.01	7	0.01	7	مجموعة جنسيات أخرى	8
Total	100.00	131221	100.00	117808	100.00	100561	100.00	118576	الجملة	9



توزيع

كل مادة من مواد

مخالفى الإقامة التراكمى

حسب مجموعات الدول

Distribution

**Every Section From Sections Of
Cumulative violators Residencies**

By Groups Of Countries

Table No.(4b-2-1)

جدول رقم (4ب - 1-2)

Yearly Growth in Cumulative number for Violators of Residency Permits by Country Group and Residence Section 14(Temporary) And Section 17(Working In Government Sector)

الزيادة السنوية للعدد التراكمي لمخالفى الأقامة موزعين حسب مجموعات الدول للمادة 14(مؤقتة) والمادة 17(عمل بالحكومة)

During The Years 2017-2020

خلال السنوات من 2017-2020

Nationality "groups of countries"	Section (17) working in government sector المادة 17 (عمل بالحكومة)				Section (14) Temporary Residence المادة 14 (مؤقتة)				الجنسية "مجموعات الدول"	م
	2020	2019	2018	2017	2020	2019	2018	2017		
Arab countries	661	642	591	582	8447	6196	4549	4602	دول عربية	1
Non-Arab Asian countries	336	325	294	295	24479	14774	12102	14805	دول آسيويه غير عربية	2
Non-Arab African countries	54	51	53	48	2948	1941	1807	1825	دول أفريقية غير عربية	3
European countries	63	62	61	61	335	192	179	137	دول أوروبا	4
North American Countries	52	53	52	52	541	299	295	283	دول أمريكا الشمالية	5
South and Central American Countries	7	7	8	7	57	38	34	23	دول أمريكا الجنوبية والوسطى	6
Australia and Pacific Group	1	1	1	1	30	9	12	18	مجموعة إستراليا والمحيط الهادي	7
A group of other nationalities	2	2	2	2	0	0	0	0	مجموعة جنسيات أخرى	8
Total	1176	1143	1062	1048	36837	23449	18978	21693	الجملة	9

Table No.(4b-2-2)

جدول رقم (4ب - 2-2)

Yearly Growth in Cumulative number for Violators of Residency Permits by
Country Group and Residence Section 18 (Working In Private Sector) And Section
19(Freelancers)
During The Years 2017-2020

الزيادة السنوية للعدد التراكمي لمخالفى الإقامة موزعين حسب
مجموعات الدول للمادة 18(عمل بالقطاع الأهلي) والمادة 19(مزاولة
نشاط حر)
خلال السنوات من 2017-2020

Nationality "groups of countries"	Section(19) المادة 19 (مزاولة نشاط Freelancers حر)				Section (18)working in المادة 18 (عمل بالقطاع private sector الأهلي)				الجنسية "مجموعات الدول"	م
	2020	2019	2018	2017	2020	2019	2018	2017		
Arab countries	33	33	32	29	7442	8130	7069	7917	دول عربية	1
Non-Arab Asian countries	16	17	16	15	20407	20812	18796	20712	دول آسيويه غير عربية	2
Non-Arab African countries	0	0	0	0	520	560	489	549	دول أفريقية غير عربية	3
European countries	2	2	2	2	67	64	65	57	دول أوروبا	4
North American Countries	0	0	0	0	214	209	196	202	دول أمريكا الشمالية	5
South and Central American Countries	0	0	0	0	26	27	28	28	دول أمريكا الجنوبية والوسطى	6
Australia and Pacific Group	0	0	0	0	20	18	19	19	مجموعة إستراليا والمحيط الهادي	7
A group of other nationalities	0	0	0	0	2	2	2	2	مجموعة جنسيات أخرى	8
Total	51	52	50	46	28698	29822	26664	29486	الجملة	9

Table No.(4b-2-3)

جدول رقم (4ب - 3-2)

Yearly Growth in Cumulative number for Violators of Residency Permits by Country Group and Residence Section 20(Domestic servant) And Section 22(Joined Avail)

الزيادة السنوية للعدد التراكمي لمخالفى الإقامة موزعين حسب مجموعات الدول للمادة 20(العمل كخادم) والمادة 22 (الألتحاق بعائل)

During The Years 2017-2020

خلال السنوات من 2017-2020

Nationality "groups of countries"	Section(22) joined Avail (الإلتحاق بعائل) المادة 22				Section(20) Domestic Servant (المادة 20 (العمل كخادم)				الجنسية "مجموعات الدول"	م
	2020	2019	2018	2017	2020	2019	2018	2017		
Arab countries	3865	4742	4696	4816	152	161	139	156	دول عربية	1
Non-Arab Asian countries	1496	1640	1445	1551	42381	41535	35490	48166	دول آسيوية غير عربية	2
Non-Arab African countries	191	201	209	211	15702	14400	11200	10807	دول أفريقية غير عربية	3
European countries	72	72	70	60	0	0	0	0	دول أوروبا	4
North American Countries	112	111	107	108	1	1	1	1	دول أمريكا الشمالية	5
South and Central American Countries	41	34	35	30	3	3	3	3	دول أمريكا الجنوبية والوسطى	6
Australia and Pacific Group	5	6	12	12	0	0	0	0	مجموعة إستراليا والمحيط الهادي	7
A group of other nationalities	1	2	2	2	0	0	0	0	مجموعة جنسيات أخرى	8
Total	5783	6808	6576	6790	58239	56100	46833	59133	الجملة	9

Table No.(4b-2-4)

جدول رقم (4ب - 4-2)

Yearly Growth in Cumulative number for Violators of Residency Permits by Country Group and Residence Section 23(studying) And Section 24(Expenditure Source)

الزيادة السنوية للعدد التراكمي لمخالفى الإقامة موزعين حسب مجموعات الدول للمادة 23(للدراصة) والمادة 24(مصدر انفاق)

During The Years 2017-2020

خلال السنوات من 2017-2020

Nationality "groups of countries"	Section(24) Expenditure source (المادة 24 (مصدر إنفاق)				Section(23) Studying (المادة 23 (للدراسة)				الجنسية "مجموعات الدول"	م
	2020	2019	2018	2017	2020	2019	2018	2017		
Arab countries	317	313	282	265	2	3	2	3	دول عربية	1
Non-Arab Asian countries	62	62	59	56	1	1	1	1	دول آسيوية غير عربية	2
Non-Arab African countries	15	14	16	18	3	3	3	4	دول أفريقية غير عربية	3
European countries	17	17	16	16	0	0	0	0	دول أوروبا	4
North American Countries	10	11	9	8	0	0	0	0	دول أمريكا الشمالية	5
South and Central American Countries	7	7	7	7	0	0	0	0	دول أمريكا الجنوبية والوسطى	6
Australia and Pacific Group	2	2	2	1	0	0	0	0	مجموعة إستراليا والمحيط الهادي	7
A group of other nationalities	1	1	1	1	0	0	0	0	مجموعة جنسيات أخرى	8
Total	431	427	392	372	6	7	6	8	الجملة	9